



Primarschulgemeinde 8425 Oberembrach

Jahresrechnung 2025

Ablieferung an Primarschulpflege	20.03.2026
Abnahmebeschluss Primarschulpflege	08.04.2026
Ablieferung an Rechnungsprüfungskommission	09.04.2026
Abnahmebeschluss Rechnungsprüfungskommission	11.05.2026
Abnahmebeschluss Gemeindeversammlung	xx.06.2026
Veröffentlichung	xx.06.2026

Inhaltsverzeichnis

	Seite
Bericht, Anträge und Beschlüsse	4
1 Bericht der Primarschulpflege	5
2 Anträge und Beschlüsse	6
3 Kurzbericht der Revisionsstelle	9
4 Vollständigkeitserklärung	11
Jahresrechnung - Finanzbericht	12
5 Finanzierung	13
6 Erfolgsrechnung	14
7 Investitionsrechnungen	15
8 Bilanz	17
9 Geldflussrechnung	19
10 Anhang	
Grundlagen und Grundsätze der Rechnungslegung	21
Angewandtes Regelwerk	21
Rechnungslegungs-, Bilanzierungs- und Bewertungsgrundsätze	21
Organisationseinheiten	23
Finanzinformationen	24
Ausgewählte Positionen des Finanzvermögens	24
Eventualforderungen	25
Anlagenspiegel Finanzvermögen	26
Anlagenspiegel Verwaltungsvermögen	27
Beteiligungsspiegel	29
Ausgewählte Positionen des Fremdkapitals	30
Gewährleistungsspiegel / Eventualverpflichtungen	31

	Seite
Leasingverträge	-
Rückstellungsspiegel	32
Eigenkapitalnachweis	34
Sonderrechnungen	-
Haushaltsgleichgewicht	35
Finanzkennzahlen	37
Kreditrechtliche Angaben	38
Verpflichtungskredite	38
Gebundene Ausgabenbeschlüsse	39

Jahresrechnung - Details zum Finanzbericht	40
11 Erläuterungen zur Erfolgsrechnung	41
12 Erfolgsrechnung	43
13 Erläuterungen zu den Investitionsrechnungen	55
14 Investitionsrechnung Verwaltungsvermögen	56
15 Investitionsrechnung Finanzvermögen	59
16 Bilanz	60

Kontakt

Primarschule Oberembrach
Embracherstasse 11
8425 Oberembrach

Finanzvorsteherin: Beatrice Selz

Rechnungsführer: Urs Neukom
Telefon 044 866 26 01
E-Mail finanzen@oberembrach.ch

Bericht, Anträge und Beschlüsse

Bericht der Primarschulpflege

a. **Finanzieller Überblick zur Jahresrechnung**

- Erfolgsrechnung:* Das Jahr 2025 schliesst mit einem Aufwandüberschuss von Fr. 15'205.20 um Fr. 21'294.80 besser als erwartet ab. Budgetiert war ein Aufwandüberschuss von Fr. 36'500.00.
- Investitionsrechnung VV:* Diese zeigt einen Ausgabenüberschuss von Fr. 56'396.50 welcher somit Fr. 3'603.50 tiefer als erwartet ausfällt. Im Budget wurde mit Nettoinvestitionen (Ausgabenüberschuss) von Fr. 60'000.00 gerechnet.
- Investitionsrechnung FV:* In diesem Bereich sind keine Ausgaben angefallen.
- Bilanz:* Die Aktiven und Passiven belaufen sich per Ende Rechnungsjahr auf neu Fr. 2'450'098.79 was einer Abnahme der Bilanzsumme von Fr. 262'345.35 entspricht. Dies hauptsächlich aufgrund der tieferen Forderungsausstände gegenüber dem Kanton für den Schulbetrieb Sonnenbühl, was auf der Passivseite zu einer tieferen Verschuldung gegenüber der Politischen Gemeinde führt. Durch den Aufwandüberschuss beträgt der Bilanzüberschuss der Primarschule neu Fr. 1'565'793.69.

b. **Erläuterungen zum abgeschlossenen Rechnungsjahr**

Die Jahresrechnung 2025 der Primarschulgemeinde Oberembrach weist im Vergleich zum Budget einige wesentliche Abweichungen auf:

Im Bereich Bildung führten beim Kindergarten Mehrkosten für Personal durch die Aufteilung auf zwei Klassen aufgrund der höheren Schülerzahlen und des Ausfalls einer langjährigen Lehrperson zu Mehrkosten von rund Fr. 82'000.-.

Dem gegenüber führten bei der Primarstufe tiefere Lohnkosten für Lehrpersonal sowie ausserordentliche Staatsbeiträge für die Beschulung von ausländischen Schülern in Regelklassen zu Minderaufwendungen in der Höhe von rund Fr. 111'000.-. Dies aufgrund jüngerer Mitarbeiter im Lehrerteam sowie vorübergehend weniger Schüler bzw. grosser Schwankungen im Bestand in der Schule Sonnenbühl infolge Umstellung des Durchgangszentrums auf ein Rückkehrzentrum. Zudem waren die Lohnkosten für die weiterhin vakante Logopädiestelle im Budget enthalten.

Im Weiteren ergaben sich Kosten für die Beratung und Vorbereitung der neuen Einheitsgemeinde, die hälftig zwischen der Primarschulgemeinde und der Politischen Gemeinde getragen werden. Zudem musste die Primarschulgemeinde im Hinblick auf die neue Einheitsgemeinde kein Fremdkapital extern aufnehmen.

Die Steuererträge sind stabil bzw. gesamthaft leicht höher als erwartet.

c. **Begründung erheblicher Abweichungen gegenüber dem Budget**

Erfolgsrechnung:
Es wird dazu auf die Details und Erläuterungen zur Erfolgsrechnung in der Jahresrechnung verwiesen.

Investitionsrechnung VV:
Es wird dazu auf die Details und Erläuterungen zur Investitionsrechnung in der Jahresrechnung verwiesen.

Antrag der Primarschulpflege

1 Die Primarschulpflege hat die **Jahresrechnung 2025** der Primarschulgemeinde Oberembrach an der Sitzung vom 08.04.2026 genehmigt.

2 Die Jahresrechnung der Primarschulgemeinde Oberembrach weist folgende Eckdaten aus:


Erfolgsrechnung	Gesamtaufwand	Fr.	3'054'551.00
	Gesamtertrag	Fr.	3'039'345.80
	Aufwandüberschuss (-)	Fr.	-15'205.20
Investitionsrechnung Verwaltungsvermögen	Ausgaben Verwaltungsvermögen	Fr.	57'716.50
	Einnahmen Verwaltungsvermögen	Fr.	1'320.00
	Nettoinvestitionen Verwaltungsvermögen	Fr.	56'396.50
Investitionsrechnung Finanzvermögen	Ausgaben Finanzvermögen	Fr.	-
	Einnahmen Finanzvermögen	Fr.	-
	Nettoinvestitionen Finanzvermögen	Fr.	-
Bilanz	Bilanzsumme	Fr.	2'450'098.79


3 Der Aufwandüberschuss der Erfolgsrechnung wird dem Bilanzüberschuss belastet.
Dadurch vermindert sich der **Bilanzüberschuss auf Fr. 1'565'793.69.**

4 Die Primarschulpflege beantragt der Gemeindeversammlung, die Jahresrechnung 2025 der Primarschulgemeinde Oberembrach zu genehmigen.

8425 Oberembrach, 08.04.2026

Primarschulpflege Oberembrach


Beatrice Selz
Schulpflegepräsidentin


Britta Wechner
Leiterin Schulverwaltung

Antrag der Rechnungsprüfungskommission

- 1 Die Rechnungsprüfungskommission hat die **Jahresrechnung 2025** der Primarschulgemeinde Oberembrach in der von der Primarschulpflege beschlossenen Fassung vom 08.04.2026 geprüft und an der Sitzung vom 11.05.2026 abgenommen. Die Jahresrechnung weist folgende Eckdaten aus:

Erfolgsrechnung	Gesamtaufwand	Fr.	3'054'551.00
	Gesamtertrag	Fr.	3'039'345.80
	Aufwandüberschuss (-)	Fr.	-15'205.20
Investitionsrechnung Verwaltungsvermögen	Ausgaben Verwaltungsvermögen	Fr.	57'716.50
	Einnahmen Verwaltungsvermögen	Fr.	1'320.00
	Nettoinvestitionen Verwaltungsvermögen	Fr.	56'396.50
Investitionsrechnung Finanzvermögen	Ausgaben Finanzvermögen	Fr.	-
	Einnahmen Finanzvermögen	Fr.	-
	Nettoinvestitionen Finanzvermögen	Fr.	-
Bilanz	Bilanzsumme	Fr.	2'450'098.79

- 2 Der Aufwandüberschuss der Erfolgsrechnung wird dem Bilanzüberschuss belastet. Dadurch vermindert sich der **Bilanzüberschuss auf Fr. 1'565'793.69**.
- 3 Die Rechnungsprüfungskommission stellt fest, dass die Jahresrechnung der Primarschulgemeinde Oberembrach finanzrechtlich zulässig und rechnerisch richtig ist. Die finanzpolitische Prüfung der Jahresrechnung gibt zu keinen Bemerkungen Anlass.
- 4 Die Rechnungsprüfungskommission hat den Kurzbericht der finanztechnischen Prüfung zur Kenntnis genommen.
- 5 Die Rechnungsprüfungskommission beantragt der Gemeindeversammlung, die Jahresrechnung 2025 der Primarschulgemeinde Oberembrach entsprechend dem Antrag der Primarschulpflege zu genehmigen.

8425 Oberembrach, 11.05.2026

Rechnungsprüfungskommission Oberembrach


Daniel Eng
Präsident


Christa Ochsner
Aktuarin

Beschluss der Gemeindeversammlung

Die Gemeindeversammlung hat die **Jahresrechnung 2025** der Primarschulgemeinde Oberembrach am XX.XX.2026 entsprechend dem Antrag der Primarschulpflege genehmigt. Die Jahresrechnung weist folgende Eckdaten aus:

Erfolgsrechnung	Gesamtaufwand	Fr.	3'054'551.00
	Gesamtertrag	Fr.	3'039'345.80
	Aufwandüberschuss (-)	Fr.	-15'205.20
Investitionsrechnung Verwaltungsvermögen	Ausgaben Verwaltungsvermögen	Fr.	57'716.50
	Einnahmen Verwaltungsvermögen	Fr.	1'320.00
	Nettoinvestitionen Verwaltungsvermögen	Fr.	56'396.50
Investitionsrechnung Finanzvermögen	Ausgaben Finanzvermögen	Fr.	-
	Einnahmen Finanzvermögen	Fr.	-
	Nettoinvestitionen Finanzvermögen	Fr.	-
Bilanz	Bilanzsumme	Fr.	2'450'098.79

Der Aufwandüberschuss der Erfolgsrechnung wird dem Bilanzüberschuss belastet.
Dadurch vermindert sich der **Bilanzüberschuss auf Fr. 1'565'793.69.**

8425 Oberembrach, XX.XX.2026 wie oben
Namens der Gemeindeversammlung Oberembrach

Beatrice Selz
Schulpflegepräsidentin

Britta Wechner
Leiterin Schulverwaltung

Bericht der finanztechnischen Prüfstelle zur Jahresrechnungsprüfung 2025

der Primarschulgemeinde Oberembrach

Prüfungsurteil

Wir haben die Jahresrechnung der Primarschulgemeinde Oberembrach - bestehend aus der Bilanz zum 31. Dezember 2025, der Erfolgsrechnung, der Investitionsrechnung und der Geldflussrechnung für das dann endende Rechnungsjahr 2025 sowie dem Anhang, einschliesslich der Erläuterungen zur Rechnungslegung - geprüft.

Nach unserer Beurteilung entspricht die beigelegte Jahresrechnung 2025 den gesetzlichen Vorschriften (Gemeindegesezt [GG; LS 131.1] und Gemeindeverordnung [VGG; LS 131.11]).

Grundlage für das Prüfungsurteil

Wir haben unsere Abschlussprüfung in Übereinstimmung mit den gesetzlichen Vorschriften und den Schweizer Standards zur Abschlussprüfung (SA-CH), insbesondere dem Schweizer Prüfungshinweis 60 «Prüfung und Berichterstattung des Abschlussprüfers einer Gemeinderrechnung» durchgeführt. Unsere Verantwortlichkeiten nach diesen Vorschriften sind im Abschnitt «Verantwortlichkeiten der Prüfstelle für die Prüfung der Jahresrechnung» unseres Berichts weitergehend beschrieben. Wir sind von der Primarschulgemeinde Oberembrach unabhängig in Übereinstimmung mit den kantonalen gesetzlichen Vorschriften und den Anforderungen des Berufsstands und wir haben unsere sonstigen beruflichen Verhaltenspflichten in Übereinstimmung mit diesen Anforderungen erfüllt.

Wir sind der Auffassung, dass die von uns erlangten Prüfungsnachweise ausreichend und geeignet sind, um als eine Grundlage für unser Prüfungsurteil zu dienen.

Verantwortlichkeiten der Vorsteherschaft für die Jahresrechnung

Die Vorsteherschaft ist verantwortlich für die Aufstellung einer Jahresrechnung in Übereinstimmung mit den gesetzlichen Vorschriften (Gemeindegesezt und Gemeindeverordnung) und für die internen Kontrollen, die die Vorsteherschaft als notwendig feststellt, um die Aufstellung einer Jahresrechnung zu ermöglichen, die frei von wesentlichen falschen Darstellungen aufgrund von dolosen Handlungen oder Irrtümern ist.

Verantwortlichkeiten der finanztechnischen Prüfstelle für die Prüfung der Jahresrechnung

Unsere Ziele sind, hinreichende Sicherheit darüber zu erlangen, ob die Jahresrechnung als Ganzes frei von wesentlichen falschen Darstellungen aufgrund von dolosen Handlungen oder Irrtümern ist, und einen Bericht abzugeben, der unser Prüfungsurteil beinhaltet. Hinreichende Sicherheit ist ein hohes Mass an Sicherheit, aber keine Garantie dafür, dass eine in Übereinstimmung mit den gesetzlichen Vorschriften und den Schweizer Standards zur Abschlussprüfung (SA-CH), insbesondere dem Schweizer Prüfungshinweis 60 durchgeführte Abschlussprüfung eine wesentliche falsche Darstellung, falls eine solche vorliegt, stets aufdeckt.

Falsche Darstellungen können aus dolosen Handlungen oder Irrtümern resultieren und werden als wesentlich gewürdigt, wenn von ihnen einzeln oder insgesamt vernünftigerweise erwartet werden könnte, dass sie die auf der Grundlage dieser Jahresrechnung getroffenen wirtschaftlichen Entscheidungen von Nutzenden beeinflussen.

Als Teil einer Abschlussprüfung in Übereinstimmung mit dem schweizerischen Gesetz und dem Prüfungshinweis 60 üben wir während der gesamten Abschlussprüfung pflichtgemässes Ermessen aus und bewahren eine kritische Grundhaltung. Darüber hinaus:

- identifizieren und beurteilen wir die Risiken wesentlicher falscher Darstellungen in der Jahresrechnung aufgrund von dolosen Handlungen oder Irrtümern, planen und führen Prüfungshandlungen als Reaktion auf diese Risiken durch und erlangen Prüfungsnachweise, die ausreichend und geeignet sind, um als Grundlage für unser Prüfungsurteil zu dienen. Das Risiko, dass aus dolosen Handlungen resultierende wesentliche falsche Darstellungen nicht aufgedeckt werden, ist höher als ein aus Irrtümern resultierendes, da dolose Handlungen kollusives Zusammenwirken, Fälschungen, beabsichtigte Unvollständigkeiten, irreführende Darstellungen oder das Ausserkraftsetzen interner Kontrollen beinhalten können.
- gewinnen wir ein Verständnis von den für die Prüfung relevanten internen Kontrollen, um Prüfungshandlungen zu planen, die unter den gegebenen Umständen angemessen sind, jedoch nicht mit dem Ziel, ein Prüfungsurteil zur Wirksamkeit des Internen Kontrollsystems abzugeben.
- beurteilen wir die Angemessenheit der angewandten Rechnungslegungsvorschriften sowie die Vertretbarkeit der dargestellten geschätzten Werte in der Rechnungslegung und damit zusammenhängenden Angaben.


Wir kommunizieren mit der Vorsteherschaft und mit der RPK unter anderem über den geplanten Umfang und die geplante zeitliche Einteilung der Abschlussprüfung sowie über bedeutsame Prüfungsfeststellungen einschliesslich etwaiger bedeutsamer Mängel im internen Kontrollsystem, die wir während unserer Abschlussprüfung identifizieren.

Empfehlung

Wir empfehlen, die vorliegende Jahresrechnung zu genehmigen.

Thalwil, 28.04.2026

Revipro AG



Verena Kamer van Toornburg

Leitende Revisorin

Dipl. Wirtschaftsprüferin

Kennzahlen per 31.12.2025:

Bilanzsumme:	CHF	2'450'098.79
Bilanzüberschuss:	CHF	1'565'793.69
Aufwandüberschuss:	CHF	-15'205.20


Vollständigkeitserklärung

Die Finanzvorsteherin und der Rechnungsführer bestätigen, dass

- die Jahresrechnung den geltenden gesetzlichen Vorschriften entspricht und frei von wesentlichen falschen Darstellungen ist;
- alle Geschäftsvorfälle in der vorliegenden Jahresrechnung (Bilanz, Erfolgsrechnung, Investitionsrechnungen, Geldflussrechnung und Anhang) erfasst sind;
- alle bilanzierungspflichtigen Vermögenswerte und Verpflichtungen in der Jahresrechnung berücksichtigt sind;
- allen bilanzierungspflichtigen Risiken und Wertebussen bei der Bewertung und Festsetzung der Wertberichtigungen und Rückstellungen genügend Rechnung getragen worden sind;
- alle Eventualverpflichtungen, Bürgschaften, Beteiligungsverhältnisse und weiteren wesentlichen Angaben im Anhang zur Jahresrechnung vollständig und richtig aufgeführt sind;
- alle zum Verständnis des Jahresergebnisses nötigen Informationen in den Kommentaren zur Jahresrechnung enthalten sind.

8425 Oberembrach, 20.03.2026

Primarschulgemeinde Oberembrach


Beatrice Selz
Finanzvorsteherin


Urs Neukom
Rechnungsführer

Jahresrechnung - Finanzbericht

Finanzierung

Finanzierung	Gesamthaushalt		Allgemeiner Haushalt		Eigenwirtschaftsbetriebe	
	Rechnung	Budget	Rechnung	Budget	Rechnung	Budget
+ Ertragsüberschuss	0.00	0.00	0.00	0.00		
- Aufwandüberschuss	15'205.20	36'500.00	15'205.20	36'500.00		
+ Betriebsgewinne Eigenwirtschaftsbetriebe (Einlagen in Spezialfinanzierung)	-	-	-	-		
- Betriebsverluste Eigenwirtschaftsbetriebe (Entnahmen aus Spezialfinanzierung)	-	-	-	-		
+ Aufwand für Abschreibungen und Wertberichtigungen	84'308.27	88'100.00	84'308.27	88'100.00		
- Ertrag aus Aufwertungen	0.00	0.00	0.00	0.00		
+ Einlagen in Spezialfinanzierungen und Fonds	0.00	0.00	0.00	0.00		
- Entnahmen aus Spezialfinanzierungen und Fonds	0.00	0.00	0.00	0.00		
+ Einlagen in das Eigenkapital	0.00	0.00	0.00	0.00		
- Entnahmen aus dem Eigenkapital	0.00	0.00	0.00	0.00		
Selbstfinanzierung	69'103.07	51'600.00	69'103.07	51'600.00		
./. Nettoinvestitionen Verwaltungsvermögen	56'396.50	60'000.00	56'396.50	60'000.00		
Finanzierungsüberschuss (+) / Finanzierungsfehlbetrag (-)	12'706.57	-8'400.00	12'706.57	-8'400.00		
Selbstfinanzierungsgrad (in %)	123%	86%	123%	86%		

Selbstfinanzierung: Summe der selbst erwirtschafteten Mittel. Die Selbstfinanzierung ist vergleichbar mit der Kenngrösse des Cashflows. Im Vergleich zum Cashflow erfolgt die Berechnung der Selbstfinanzierung nach einer vereinfachten Methode.

Selbstfinanzierungsgrad: Anteil der Nettoinvestitionen, welche aus eigenen Mitteln finanziert werden können. Mittelfristig sollte der Selbstfinanzierungsgrad im Durchschnitt gegen 100 % sein. Bei einem Wert von über 100 % können die Investitionen vollständig eigenfinanziert werden. Ein Selbstfinanzierungsgrad unter 100 % führt zu einer Neuverschuldung.

Richtwerte
 > 100 % ideal
 80 - 100 % gut bis vertretbar
 50 - 80 % problematisch
 0 - 50 % ungenügend

Erfolgsrechnung

Gestufter Erfolgsausweis		Rechnung 2025	Budget 2025	Rechnung 2024
30	Personalaufwand	1'339'965.35	1'348'600.00	1'428'353.25
31	Sach- und übriger Betriebsaufwand	528'311.78	457'800.00	500'678.34
33	Abschreibungen Verwaltungsvermögen	84'308.27	88'100.00	81'818.79
35	Einlagen in Spezialfinanzierungen und Fonds	0.00	0.00	0.00
36	Transferaufwand	1'073'022.05	1'072'500.00	980'548.56
37	Durchlaufende Beiträge	0.00	0.00	0.00
	<i>Total betrieblicher Aufwand</i>	<i>3'025'607.45</i>	<i>2'967'000.00</i>	<i>2'991'398.94</i>
40	Fiskalertrag	1'793'557.55	1'767'800.00	1'631'291.35
41	Regalien und Konzessionen	0.00	0.00	0.00
42	Entgelte	170'372.05	173'700.00	189'199.40
43	Übrige Erträge	1'000.00	1'500.00	1'520.00
45	Entnahmen aus Spezialfinanzierungen und Fonds	0.00	0.00	0.00
46	Transferertrag	1'036'012.10	1'016'400.00	968'354.20
47	Durchlaufende Beiträge	0.00	0.00	0.00
	<i>Total betrieblicher Ertrag</i>	<i>3'000'941.70</i>	<i>2'959'400.00</i>	<i>2'790'364.95</i>
	Ergebnis aus betrieblicher Tätigkeit	-24'665.75	-7'600.00	-201'033.99
34	Finanzaufwand	22'793.10	54'800.00	23'169.20
44	Finanzertrag	32'253.65	25'900.00	26'339.65
	Ergebnis aus Finanzierung	9'460.55	-28'900.00	3'170.45
	Operatives Ergebnis	-15'205.20	-36'500.00	-197'863.54
38	Ausserordentlicher Aufwand	0.00	0.00	0.00
48	Ausserordentlicher Ertrag	0.00	0.00	0.00
	Ausserordentliches Ergebnis	0.00	0.00	0.00
	Gesamtergebnis Erfolgsrechnung	-15'205.20	-36'500.00	-197'863.54
	Ertragsüberschuss (+) / Aufwandüberschuss (-)			
39	Interne Verrechnungen: Aufwand	6'150.45	5'800.00	5'290.25
49	Interne Verrechnungen: Ertrag	6'150.45	5'800.00	5'290.25
	Total Aufwand	3'054'551.00	3'027'600.00	3'019'858.39
	Total Ertrag	3'039'345.80	2'991'100.00	2'821'994.85

Investitionsrechnung Verwaltungsvermögen

Investitionsrechnung VV, Sachgruppen		Rechnung 2025	Budget 2025	Rechnung 2024
50	Sachanlagen	57'716.50	60'000.00	602'264.90
51	Investitionen auf Rechnung Dritter	0.00	0.00	0.00
52	Immaterielle Anlagen	0.00	0.00	0.00
54	Darlehen	0.00	0.00	0.00
55	Beteiligungen und Grundkapitalien	0.00	0.00	0.00
56	Eigene Investitionsbeiträge	0.00	0.00	0.00
57	Durchlaufende Investitionsbeiträge	0.00	0.00	0.00
Total Investitionsausgaben		57'716.50	60'000.00	602'264.90
60	Übertragung von Sachanlagen in das Finanzvermögen	0.00	0.00	0.00
61	Rückerstattungen von Investitionsausgaben auf Rechnung Dritter	0.00	0.00	0.00
62	Übertragung von immateriellen Anlagen in das Finanzvermögen	0.00	0.00	0.00
63	Investitionsbeiträge für eigene Rechnung	0.00	0.00	40'600.00
64	Rückzahlung von Darlehen	1'320.00	0.00	2'640.00
65	Übertragung von Beteiligungen in das Finanzvermögen	0.00	0.00	0.00
66	Rückzahlung eigener Investitionsbeiträge	0.00	0.00	0.00
67	Durchlaufende Investitionsbeiträge	0.00	0.00	0.00
Total Investitionseinnahmen		1'320.00	0.00	43'240.00
Investitionen Verwaltungsvermögen				
Total Investitionsausgaben		57'716.50	60'000.00	602'264.90
Total Investitionseinnahmen		1'320.00	0.00	43'240.00
Nettoinvestitionen Verwaltungsvermögen Nettoinvestitionen (-) / Einnahmenüberschuss (+)		-56'396.50	-60'000.00	-559'024.90

Investitionsrechnung Finanzvermögen

Investitionsrechnung FV, Sachgruppen		Rechnung 2025	Budget 2025	Rechnung 2024
70	Investitionen in Sach- und immaterielle Anlagen	0.00	0.00	0.00
72	Erwerbs- und Verkaufsnebenkosten von Sach- und immateriellen Anlagen	0.00	0.00	0.00
75	Übertragung von Sach- und immateriellen Anlagen aus dem Verwaltungsvermögen	0.00	0.00	0.00
77	Übertragung von realisierten Gewinnen aus Sach- und immateriellen Anlagen in die Erfolgsrechnung	0.00	0.00	0.00
Total Ausgaben		0.00	0.00	0.00
80	Verkauf von Sach- und immateriellen Anlagen	0.00	0.00	0.00
82	Beiträge Dritter für Sach- und immaterielle Anlagen	0.00	0.00	0.00
85	Übertragung von Sach- und immateriellen Anlagen ins Verwaltungsvermögen	0.00	0.00	0.00
87	Übertragung von realisierten Verlusten aus Sach- und immateriellen Anlagen in die Erfolgsrechnung	0.00	0.00	0.00
Total Einnahmen		0.00	0.00	0.00
Investitionen Finanzvermögen				
Total Ausgaben		0.00	0.00	0.00
Total Einnahmen		0.00	0.00	0.00
Nettoinvestitionen Finanzvermögen	Ausgabenüberschuss (-) / Einnahmenüberschuss (+)	0.00	0.00	0.00

Bilanz

Aktiven		01.01.2025	31.12.2025
100	Flüssige Mittel und kurzfristige Geldanlagen	0.00	0.00
101	Forderungen	907'568.20	671'062.62
102	Kurzfristige Finanzanlagen	0.00	0.00
104	Aktive Rechnungsabgrenzungen	0.00	2'072.00
106	Vorräte und angefangene Arbeiten	0.00	0.00
	Umlaufvermögen	907'568.20	673'134.62
107	Langfristige Finanzanlagen	0.00	0.00
108	Sach- und immaterielle Anlagen FV	430'100.00	430'100.00
	Anlagevermögen Finanzvermögen*	430'100.00	430'100.00
Total Finanzvermögen		1'337'668.20	1'103'234.62
140	Sachanlagen VV	1'313'415.94	1'286'824.17
142	Immaterielle Anlagen	0.00	0.00
144	Darlehen	52'160.00	50'840.00
145	Beteiligungen, Grundkapitalien	9'200.00	9'200.00
146	Investitionsbeiträge	0.00	0.00
	Anlagevermögen Verwaltungsvermögen*	1'374'775.94	1'346'864.17
Total Verwaltungsvermögen		1'374'775.94	1'346'864.17
Total Aktiven		2'712'444.14	2'450'098.79
* Total Anlagevermögen		1'804'875.94	1'776'964.17

Bilanz

Passiven		01.01.2025	31.12.2025
200	Laufende Verbindlichkeiten	1'057'685.95	821'884.60
201	Kurzfristige Finanzverbindlichkeiten	0.00	0.00
204	Passive Rechnungsabgrenzungen	5'334.50	2'938.90
205	Kurzfristige Rückstellungen	19'435.20	29'927.20
	Kurzfristiges Fremdkapital	1'082'455.65	854'750.70
206	Langfristige Finanzverbindlichkeiten	0.00	0.00
208	Langfristige Rückstellungen	48'989.60	29'554.40
209	Verbindlichkeiten gegenüber Fonds im Fremdkapital	0.00	0.00
	Langfristiges Fremdkapital	48'989.60	29'554.40
	Total Fremdkapital	1'131'445.25	884'305.10
290	Spezialfinanzierungen im Eigenkapital	0.00	0.00
291	Fonds im Eigenkapital	0.00	0.00
292	Rücklagen der Globalbudgetbereiche	0.00	0.00
293	Vorfinanzierungen	0.00	0.00
	Zweckgebundenes Eigenkapital	0.00	0.00
294	Finanzpolitische Reserve	0.00	0.00
296	Marktwertreserve auf Finanzinstrumenten	0.00	0.00
299	Bilanzüberschuss/-fehlbetrag	1'580'998.89	1'565'793.69
	Zweckfreies Eigenkapital	1'580'998.89	1'565'793.69
	Total Eigenkapital	1'580'998.89	1'565'793.69
	Total Passiven	2'712'444.14	2'450'098.79

Geldflussrechnung

Geldflussrechnung - indirekte Methode		Rechnung 2025	Rechnung 2024
	Jahresergebnis Erfolgsrechnung: Ertragsüberschuss (+), Aufwandüberschuss (-)	-15'205.20	-197'863.54
+	Abschreibungen Verwaltungsvermögen	84'308.27	81'818.79
+/-	Abnahme / Zunahme Forderungen	236'505.58	154'419.60
+/-	Abnahme / Zunahme Aktive Rechnungsabgrenzungen	-2'072.00	0.00
+/-	Abnahme / Zunahme Vorräte und angefangene Arbeiten	0.00	0.00
+/-	Wertberichtigungen / Wertaufholungen Darlehen u. Beteiligungen VV	0.00	0.00
+/-	Wertberichtigungen / Marktwertanpassungen auf Finanzanlagen (nicht realisiert)	0.00	0.00
+/-	Verluste / Gewinne auf Finanzanlagen (realisiert)	0.00	0.00
+/-	Wertberichtigungen / Wertaufholungen Sach- und immaterielle Anlagen FV (nicht realisiert)	0.00	0.00
+/-	Verluste / Gewinne auf Sach- und immaterielle Anlagen FV (realisiert)	0.00	0.00
-	Nicht liquiditätswirksame Erwerbs- und Verkaufsnebenkosten FV	0.00	0.00
+/-	Zunahme / Abnahme Laufende Verbindlichkeiten	-75'158.16	57'395.35
+/-	Zunahme / Abnahme Passive Rechnungsabgrenzungen	-2'395.60	-1'156.80
+/-	Bildung / Auflösung Rückstellungen der Erfolgsrechnung	-8'943.20	68'424.80
+/-	Einlagen / Entnahmen Fonds/Spezialfinanzierungen FK u. EK		0.00
+/-	Einlagen / Entnahmen Eigenkapital		0.00
-	Übertragungen in die Investitionsrechnung (Aktivierte Eigenleistungen)		0.00
Geldfluss aus betrieblicher Tätigkeit (Cashflow)		217'039.69	163'038.20
-	Investitionsausgaben Verwaltungsvermögen	-57'716.50	-602'264.90
+	Investitionseinnahmen Verwaltungsvermögen	1'320.00	43'240.00
=	Saldo der Investitionsrechnung (Nettoinvestitionen)	-56'396.50	-559'024.90
-	Übertragungen Verwaltungs- ins Finanzvermögen	0.00	0.00
+	Übertragungen Finanz- ins Verwaltungsvermögen	0.00	0.00
+/-	Abnahme / Zunahme Aktive Rechnungsabgrenzungen IR	0.00	0.00
+/-	Zunahme / Abnahme Passive Rechnungsabgrenzungen IR	0.00	0.00
+/-	Bildung / Auflösung Rückstellungen der Investitionsrechnung	0.00	0.00
-	Entnahmen aus Fonds	0.00	0.00
+	Übertragungen in die Investitionsrechnung (Aktivierte Eigenleistungen)	0.00	0.00
Geldfluss aus Investitionstätigkeit ins Verwaltungsvermögen		-56'396.50	-559'024.90

+/-	Abnahme / Zunahme Finanzanlagen FV und derivative Finanzinstrumente	0.00	0.00
+/-	Marktwertanpassungen / Wertberichtigungen auf Finanzanlagen (nicht realisiert)	0.00	0.00
+/-	Gewinne / Verluste auf Finanzanlagen (realisiert)	0.00	0.00
+/-	Abnahme / Zunahme Sachanlagen FV	0.00	0.00
+/-	Wertaufholungen / Wertberichtigungen Sach- und immaterielle Anlagen FV (nicht realisiert)	0.00	0.00
+/-	Gewinne / Verluste auf Sach- und immaterielle Anlagen FV (realisiert)	0.00	0.00
+	Nicht liquiditätswirksame Erwerbs- und Verkaufsnebenkosten FV	0.00	0.00
+	Übertragungen Verwaltungs- ins Finanzvermögen	0.00	0.00
-	Übertragungen Finanz- ins Verwaltungsvermögen	0.00	0.00
	Geldfluss aus Anlagentätigkeit ins Finanzvermögen	0.00	0.00
	Geldfluss aus Investitions- und Anlagentätigkeit	-56'396.50	-559'024.90
+/-	Zunahme / Abnahme Kurzfristige Finanzverbindlichkeiten	0.00	0.00
+/-	Zunahme / Abnahme Langfristige Finanzverbindlichkeiten	0.00	0.00
+/-	Abnahme / Zunahme Kontokorrente mit Dritten (Kontokorrentguthaben)	0.00	0.00
+/-	Zunahme / Abnahme Kontokorrente mit Dritten (Kontokorrentschulden)	-160'643.19	395'986.70
	Geldfluss aus Finanzierungstätigkeit	-160'643.19	395'986.70
	Veränderung Flüssige Mittel und kurzfristige Geldanlagen	0.00	0.00
	Stand Flüssige Mittel per 1.1.	0.00	0.00
	Stand Flüssige Mittel per 31.12.	0.00	0.00
	Zunahme (+) / Abnahme (-) Flüssige Mittel und kurzfristige Geldanlagen	0.00	0.00

Anhang

Grundlagen und Grundsätze der Rechnungslegung

Angewandtes Regelwerk

Rechtliche Grundlagen

Die vorliegende Jahresrechnung beruht auf dem Gemeindegesetz vom 20. April 2015 (GG; LS 131.1), der Gemeindeverordnung vom 29. Juni 2016 (VGG, LS 131.11) und dem Handbuch über den Finanzhaushalt der Zürcher Gemeinden.

Regelwerk

Die Rechnungslegung orientiert sich an den Standards des Harmonisierten Rechnungslegungsmodell 2 für die Kantone und Gemeinden (HRM2).

Rechnungslegungs-, Bilanzierungs- und Bewertungsgrundsätze

Rechnungslegungsgrundsätze

Die Rechnungslegung soll die Vermögens-, Finanz- und Ertragslage den tatsächlichen Verhältnissen entsprechend darstellen („True and Fair View“-Prinzip) und richtet sich nach den Grundsätzen der Verständlichkeit, der Wesentlichkeit, der Zuverlässigkeit, der Vergleichbarkeit, der Fortführung, der Stetigkeit, der Periodenabgrenzung und der Bruttodarstellung. In Abweichung vom Prinzip der Bruttodarstellung sind Aufwandminderungsbuchungen beim Personalaufwand zulässig. Der **Ressourcenausgleich** ist von der Periodenabgrenzung ausgenommen. Er **wird gemäss § 119 Abs. 2 GG nicht zeitlich abgegrenzt** (Beschluss der Primarschulpflege Nr. 20.13.11 vom 16.05.2019).

Die Buchführung richtet sich nach den Grundsätzen der Vollständigkeit, der Richtigkeit, der Rechtzeitigkeit und der Nachprüfbarkeit.

Bilanzierungsgrundsätze

Vermögenswerte werden bilanziert, wenn sie einen künftigen wirtschaftlichen Nutzen hervorbringen oder ihre Nutzung zur Erfüllung öffentlicher Aufgaben vorgesehen ist und ihr Wert verlässlich ermittelt werden kann. Verpflichtungen werden bilanziert, wenn deren Ursprung in einem Ereignis der Vergangenheit liegt, ihre Erfüllung sicher oder wahrscheinlich zu einem Mittelabfluss führen wird und ihr Wert verlässlich ermittelt werden kann.

Die Vermögenswerte werden in Finanz- und Verwaltungsvermögen gegliedert. Das Finanzvermögen besteht aus jenen Vermögenswerten, die ohne Beeinträchtigung der öffentlichen Aufgabenerfüllung veräussert werden können. Das Verwaltungsvermögen umfasst jene Vermögenswerte, die unmittelbar der öffentlichen Aufgabenerfüllung dienen. Verpflichtungen gegenüber Sonderrechnungen werden dem Fremdkapital zugerechnet.

Anhang

Vermögenswerte des Verwaltungsvermögens mit mehrjähriger Nutzungsdauer werden aktiviert, sofern ihr Anschaffungswert über der **Aktivierungsgrenze von Fr. 20'000.00** liegt (Beschluss der Primarschulpflege Nr. 4.04.5 vom 02.10.2018). Für Grundstücke, Investitionsbeiträge, Darlehen und Beteiligungen kommt keine Aktivierungsgrenze zur Anwendung. Positionen des Finanzvermögens werden ungeachtet der Aktivierungsgrenze bilanziert. Bei den Verpflichtungen kommt die **Wesentlichkeitsgrenze von Fr. 20'000.00** nur bei den Rückstellungen zur Anwendung. Alle übrigen Positionen der Verbindlichkeiten im Fremdkapital werden unabhängig der Wesentlichkeitsgrenze bilanziert.

Beim Übergang zum HRM2 wurde **keine Neubewertung des Verwaltungsvermögens** gemäss § 179 Abs. 1 lit. c. GG vorgenommen (GV-Beschluss vom 22.11.2017).

Die Steuererträge werden nach dem Soll-Prinzip abgegrenzt. Das heisst, dass Ende Jahr alle Steuerguthaben für das betreffende Jahr verbucht sind, für die Rechnungen ausgestellt wurden. Das Soll-Prinzip entspricht nicht vollumfänglich dem Ansatz der periodengerechten Verbuchung, da keine Schätzungen zur Differenz der definitiv geschuldeten Steuern getätigt werden.

Bewertungsgrundsätze

Positionen des Finanzvermögens werden zum Verkehrswert bilanziert. Das Grundeigentum im Finanzvermögen wird in einer Legislaturperiode mindestens einmal neu bewertet. **Die letzte Bewertung des Grundeigentums im Finanzvermögen fand per 01.11.2022 statt.**

Positionen des Verwaltungsvermögens werden zum Anschaffungswert abzüglich der Abschreibungen bilanziert. Erhaltene Investitionsbeiträge werden mit den Investitionsausgaben verrechnet (Aktivierung der Nettoinvestitionen). Die Positionen des VV, die durch Nutzung einem Wertverzehr unterliegen, werden planmässig nach Anlagekategorie über die festgelegte Nutzungsdauer beschrieben. Das Verwaltungsvermögen wird jährlich auf dauernde Wertminderungen geprüft. Ist eine dauernde Wertminderung absehbar, wird der bilanzierte Wert berichtigt.

Positionen des Fremdkapitals und des Eigenkapitals werden grundsätzlich zu Nominalwerten bilanziert.

Interne Zinsen

Der Zinssatz für die internen Verzinsungen gemäss § 36 VGG bezieht sich gemäss Beschluss der Primarschulpflege vom 13.09.2022 auf den gewichteten Zinssatz gemäss Fälligkeitsstatistik der letzten abgeschlossenen Jahresrechnung der Politischen Gemeinde Oberembrach und beträgt für das Jahr 2025: **1.43 %**. Verzinst wird der Wert Anfang Jahr.

Verzinst werden:

- a) die Verpflichtungen der Schulgemeinde gegenüber Sonderrechnungen (aktuell keine),
- b) die Liegenschaften des Finanzvermögens,

Weiter verzinst wird:

- a) das interne Kontokorrent zwischen Politischer Gemeinde und Primarschulgemeinde.

Anhang

Organisationseinheiten

In der Rechnung integriert

Die Rechnung wird über den gesamten Haushalt der Primarschulgemeinde grundsätzlich als Einheit geführt. Sie besteht aus der Hauptrechnung. Die Jahresrechnung beinhaltet die Gemeindelegislative, die Primarschulpflege sowie die gesamte Schulverwaltung.

Es werden keine Organisationen mit autonomer Verwaltungsorganisation geführt.

Nicht in der Gemeinderechnung konsolidiert

Die Beteiligungen im Verwaltungsvermögen umfassen Organisationen des öffentlichen Rechts (selbständige öffentlich-rechtliche Anstalt oder Zweckverband) oder des Privatrechts (beispielsweise AG, Stiftung, Verein), welche öffentliche Aufgaben erfüllen. Die Primarschulgemeinde ist als Mitglied oder Eigentümerin an diesen Organisationen beteiligt. Diese Organisationen werden nicht in die Rechnung der Primarschulgemeinde konsolidiert, sondern werden im Beteiligungsspiegel ausgewiesen.

Folgende Organisationen, an denen die Primarschulgemeinde zu mehr als 50 % beteiligt ist und damit einen beherrschenden Einfluss ausüben kann, werden in der Jahresrechnung nicht erfasst:

Die Primarschulgemeinde Oberembrach ist bei keiner Organisation zu mehr als 50 % beteiligt.

Der Beteiligungsspiegel enthält weiterführende Informationen.

Anhang

Finanzinformationen

Ausgewählte Positionen des Finanzvermögens

Konto	Bezeichnung	Buchwert 01.01.2025	Veränderung im Rechnungsjahr	Buchwert 31.12.2025
1010.00	Forderungen Schule (Gebührenprogramm)	11'760.40	2'488.60	14'247.00
	- noch nicht verfallen	11'758.40	2'320.60	14'079.00
	- verfallen bis 30 Tage	-	168.00	168.00
	- verfallen bis 60 Tage	-		0.00
	- verfallen bis 90 Tage	-		0.00
	- verfallen bis 180 Tage	-		0.00
	- verfallen bis 1 Jahr	-		0.00
	- verfallen über 1 Jahr	-		0.00
1010.01	Forderungen Schule (manuelle Sollstellung)	0.00	9'277.42	9'277.42
	- noch nicht verfallen	-	9'277.42	9'277.42
1012.00	Forderungen auf allgemeinen Gemeindesteuern (positive Restanzen)	272'525.80	184'912.30	457'438.10
	- Allgemeine Steuern aus dem Rechnungsjahr (positive Restanzen JA-Abr.)	267'995.80	82'284.70	350'280.50
	- Allgemeine Steuern aus dem Vorjahr (positive Restanzen SR-Abr.)	-	88'864.30	88'864.30
	- Allgemeine Steuern aus früheren Jahren (positive Restanzen SR-Abr.)	4'530.00	13'763.30	18'293.30
1014	Transferforderungen	617'662.00	-432'825.00	184'837.00
	Bildungsdirektion/Abr. Schule Durchganzentrum Sonnenbühl	577'062.00	-392'225.00	184'837.00
	Baudirektion/Förderbeitrag Dachsanierung Schulhaus	40'600.00	-40'600.00	0.00
1070	Aktien und Anteilsscheine	0.00		0.00
		0		0.00
	<i>Keine Aktien und Anteilscheine</i>	0		0.00

Anhang

Eventualforderungen

Schuldner	Art der Forderung	Datum	Verfallzeit	Forderung Betrag	Zinssatz und Zinstermin	Sicherheiten	Hinweise auf verdeckte Risiken
<i>Keine</i>				0.00			

Anhang

Anlagenspiegel - Finanzvermögen

Sachanlagen FV		Buchwert 01.01.2025	Zugänge (+)	Abgänge (-)	Verkehrswert- anpassung (+/-)	Umgliederungen (+/-)	Buchwert 31.12.2025
1080.0	Grundstücke	0.00	0.00	0.00	0.00	0.00	0.00
1080.1	Grundstücke mit Baurechten	0.00	0.00	0.00	0.00	0.00	0.00
1084.0	Gebäude	430'100.00	0.00	0.00	0.00	0.00	430'100.00
1084.1	Grundeigentumsanteile	0.00	0.00	0.00	0.00	0.00	0.00
1086.0	Mobilien	0.00	0.00	0.00	0.00	0.00	0.00
1087.0	Anlagen im Bau	0.00	0.00	0.00	0.00	0.00	0.00
1089.0	Übrige Sach- und immaterielle Anlagen	0.00	0.00	0.00	0.00	0.00	0.00
Total Sachanlagen		430'100.00	0.00	0.00	0.00	0.00	430'100.00

Anhang

Anlagenspiegel - Verwaltungsvermögen

Gesamthaushalt = Allgemeiner Haushalt	Anschaffungswerte				Kumulierte Abschreibungen						Buchwert 31.12.2025	
	Stand 01.01.2025	Zugänge (+) Abgänge (-)	Umglie- derungen (+/-)	Stand 31.12.2025	Stand 01.01.2025	Planm. Abschreib.	Ausserplanm. Abschr. / WB	Abgänge (+)	Umglie- derungen (+/-)	Stand 31.12.2025		
Sachanlagen VV												
1400	Grundstücke	0.00	0.00	0.00	0.00	0.00	0.00	0.00	0.00	0.00	0.00	0.00
1401	Strassen / Verkehrswege	0.00	0.00	0.00	0.00	0.00	0.00	0.00	0.00	0.00	0.00	0.00
1402	Wasserbau	0.00	0.00	0.00	0.00	0.00	0.00	0.00	0.00	0.00	0.00	0.00
1403	Übrige Tiefbauten	767'072.55	36'578.05	0.00	803'650.60	-479'095.76	-19'235.56	0.00	0.00	0.00	-498'331.32	305'319.28
1404	Hochbauten	4'801'603.99	21'138.45	0.00	4'822'742.44	-3'779'652.62	-63'910.12	0.00	0.00	0.00	-3'843'562.74	979'179.70
1405	Waldungen	0.00	0.00	0.00	0.00	0.00	0.00	0.00	0.00	0.00	0.00	0.00
1406	Mobilien VV	93'337.90	0.00	0.00	93'337.90	-89'850.12	-1'162.59	0.00	0.00	0.00	-91'012.71	2'325.19
1407	Anlagen im Bau VV	0.00	0.00	0.00	0.00	0.00	0.00	0.00	0.00	0.00	0.00	0.00
1409	Übrige Sachanlagen	0.00	0.00	0.00	0.00	0.00	0.00	0.00	0.00	0.00	0.00	0.00
Total Sachanlagen		5'662'014.44	57'716.50	0.00	5'719'730.94	-4'348'598.50	-84'308.27	0.00	0.00	0.00	-4'432'906.77	1'286'824.17
Immaterielle Anlagen												
1420	Software	0.00	0.00	0.00	0.00	0.00	0.00	0.00	0.00	0.00	0.00	0.00
1421	Lizenzen, Nutzungsrechte, Markenrechte	0.00	0.00	0.00	0.00	0.00	0.00	0.00	0.00	0.00	0.00	0.00
1427	Immaterielle Anlagen in Realisierung	0.00	0.00	0.00	0.00	0.00	0.00	0.00	0.00	0.00	0.00	0.00
1429	Übrige immaterielle Anlagen	0.00	0.00	0.00	0.00	0.00	0.00	0.00	0.00	0.00	0.00	0.00
Total Immaterielle Anlagen		0.00	0.00	0.00	0.00	0.00	0.00	0.00	0.00	0.00	0.00	0.00
Darlehen												
1440	Bund	0.00	0.00	0.00	0.00	0.00	0.00	0.00	0.00	0.00	0.00	0.00
1441	Kantone	0.00	0.00	0.00	0.00	0.00	0.00	0.00	0.00	0.00	0.00	0.00
1442	Gemeinden, Zweckverbände	52'160.00	-1'320.00	0.00	50'840.00	0.00	0.00	0.00	0.00	0.00	0.00	50'840.00
1443	Öffentliche Sozialversicherungen	0.00	0.00	0.00	0.00	0.00	0.00	0.00	0.00	0.00	0.00	0.00
1444	Öffentliche Unternehmungen	0.00	0.00	0.00	0.00	0.00	0.00	0.00	0.00	0.00	0.00	0.00
1445	Private Unternehmungen	0.00	0.00	0.00	0.00	0.00	0.00	0.00	0.00	0.00	0.00	0.00
1446	Private Organisationen o. Erwerbszweck	0.00	0.00	0.00	0.00	0.00	0.00	0.00	0.00	0.00	0.00	0.00
1447	Private Haushalte	0.00	0.00	0.00	0.00	0.00	0.00	0.00	0.00	0.00	0.00	0.00
1448	Ausland	0.00	0.00	0.00	0.00	0.00	0.00	0.00	0.00	0.00	0.00	0.00
Total Darlehen		52'160.00	-1'320.00	0.00	50'840.00	0.00	0.00	0.00	0.00	0.00	0.00	50'840.00

Anhang

Anlagenspiegel - Verwaltungsvermögen

Gesamthaushalt = Allgemeiner Haushalt	Anschaffungswerte				Kumulierte Abschreibungen						Buchwert 31.12.2025	
	Stand 01.01.2025	Zugänge (+) Abgänge (-)	Umgliederungen (+/-)	Stand 31.12.2025	Stand 01.01.2025	Planm. Abschreib.	Ausserplanm. Abschr. / WB	Abgänge (+)	Umgliederungen (+/-)	Stand 31.12.2025		
Beteiligungen, Grundkapitalien												
1450	Bund	0.00	0.00	0.00	0.00	0.00	0.00	0.00	0.00	0.00	0.00	0.00
1451	Kantone	0.00	0.00	0.00	0.00	0.00	0.00	0.00	0.00	0.00	0.00	0.00
1452	Gemeinden, Zweckverbände	9'200.00	0.00	0.00	9'200.00	0.00	0.00	0.00	0.00	0.00	0.00	9'200.00
1453	Öffentliche Sozialversicherungen	0.00	0.00	0.00	0.00	0.00	0.00	0.00	0.00	0.00	0.00	0.00
1454	Öffentliche Unternehmungen	0.00	0.00	0.00	0.00	0.00	0.00	0.00	0.00	0.00	0.00	0.00
1455	Private Unternehmungen	0.00	0.00	0.00	0.00	0.00	0.00	0.00	0.00	0.00	0.00	0.00
1456	Private Organisationen o. Erwerbszweck	0.00	0.00	0.00	0.00	0.00	0.00	0.00	0.00	0.00	0.00	0.00
1457	Private Haushalte	0.00	0.00	0.00	0.00	0.00	0.00	0.00	0.00	0.00	0.00	0.00
1458	Ausland	0.00	0.00	0.00	0.00	0.00	0.00	0.00	0.00	0.00	0.00	0.00
Total Beteiligungen		9'200.00	0.00	0.00	9'200.00	0.00	0.00	0.00	0.00	0.00	0.00	9'200.00
Investitionsbeiträge												
1460	Bund	0.00	0.00	0.00	0.00	0.00	0.00	0.00	0.00	0.00	0.00	0.00
1461	Kantone	0.00	0.00	0.00	0.00	0.00	0.00	0.00	0.00	0.00	0.00	0.00
1462	Gemeinden, Zweckverbände	0.00	0.00	0.00	0.00	0.00	0.00	0.00	0.00	0.00	0.00	0.00
1463	Öffentliche Sozialversicherungen	0.00	0.00	0.00	0.00	0.00	0.00	0.00	0.00	0.00	0.00	0.00
1464	Öffentliche Unternehmungen	0.00	0.00	0.00	0.00	0.00	0.00	0.00	0.00	0.00	0.00	0.00
1465	Private Unternehmungen	0.00	0.00	0.00	0.00	0.00	0.00	0.00	0.00	0.00	0.00	0.00
1466	Private Organisationen o. Erwerbszweck	0.00	0.00	0.00	0.00	0.00	0.00	0.00	0.00	0.00	0.00	0.00
1467	Private Haushalte	0.00	0.00	0.00	0.00	0.00	0.00	0.00	0.00	0.00	0.00	0.00
1468	Ausland	0.00	0.00	0.00	0.00	0.00	0.00	0.00	0.00	0.00	0.00	0.00
Total Investitionsbeiträge		0.00	0.00	0.00	0.00	0.00	0.00	0.00	0.00	0.00	0.00	0.00
Total Verwaltungsvermögen		5'723'374.44	56'396.50	0.00	5'779'770.94	-4'348'598.50	-84'308.27	0.00	0.00	0.00	-4'432'906.77	1'346'864.17

Anhang

Beteiligungsspiegel

Name Sitz	Rechtsform	Rechnungs- legungsnorm	Funktion	Tätigkeits- gebiet	Nominalka- pital (100%)	Eigentums- anteil	Stimmanteil Exekutive	Stimmanteil Legislative	Spezifische Risiken	Anschaff- ungswert	Buchwert 31.12.2025
Bilanzierte Beteiligungen im Verwaltungsvermögen											
Beteiligungen an Gemeinden und Zweckverbänden											
Heilpädagogische Schule HPS in Winkel	Interkommunale HRM2 Anstalt		2200	Sonderschule	0	0.66	0	0.66		9200	9'200.00
1452 Beteiligungen an Gemeinden und Zweckverbänden											
Total Beteiligungen im Verwaltungsvermögen											
9'200.00											

Nicht bilanzierte Beteiligungen und Verträge

KOFAS - Koordinations- und Fachstelle für die kommunalen Schulpsy- chologischen Dienste im Bezirk Bülach und der Gemeinde Brütten in Brütten	Verein	OR	2192	Schulpsycho- logischer Dienst	0	9.09%	0%	9.09%	Austrittsmöglichkeit Vereinsmitglieder		-
--	--------	----	------	----------------------------------	---	-------	----	-------	---	--	---

Anhang

Ausgewählte Positionen des Fremdkapitals

Konto	Bezeichnung	Buchwert 01.01.2025	Veränderung im Rechnungsjahr	Buchwert 31.12.2025
2002.00	Steuern (Verpflichtungen aus allgemeinen Gemeindesteuern)	13'280.85	-13'280.85	0.00
	Verpflichtungen aus allgemeinen Gemeindesteuern laufendes Jahr (negative Restanzen JA-Abr.)	-		0.00
	Verpflichtungen aus allgemeinen Gemeindesteuern Vorjahr (negative Restanzen SR-Abr.)	5'996.15	-5'996.15	0.00
	Verpflichtungen aus allgemeinen Gemeindesteuern frühere Jahre (negative Restanzen SR-Abr.)	7'284.70	-7'284.70	0.00
2060	Langfristige Finanzverbindlichkeiten			0.00
	Art der langfristigen Finanzverbindlichkeit, Gläubiger, Laufzeit, Zinssatz			
	<i>Aktuell keine langfristigen Finanzverbindlichkeiten vorhanden.</i>			
	Fälligkeitsstatistik:			
	1 bis 2 Jahre			0.00
	2 bis 5 Jahre			0.00
	über 5 Jahre			0.00
	Total			0.00
	Gewichteter Durchschnittzinssatz der langfristigen Finanzverbindlichkeiten in %			0.00%

Anhang

Gewährleistungsspiegel / Eventualverbindlichkeiten

Name Sitz	Art der Verpflichtung	Datum	Verfallzeit	Verpflichtung Betrag	Eigentümer, wesentl. Miteigentümer	Spezifische zus. Angaben	Zahlungsströme im Rechnungsjahr
Eventualverbindlichkeiten (Bürgschaften, Garantieverpflichtungen, Defizitgarantien etc.)							
BVK, Personalvorsorge des Kantons Zürich Zürich	Sanierungsbeiträge Eventualverpflichtung Ordentliche Beiträge	31.12.2025		0 0	Kanton Zürich und Gemeinden	bei Unterdeckung bei Austritt PK-Beiträge gesamt Deckungsgrad: 113.60%	0.00 0.00 180'258.65
Weitere Verpflichtungen (Altlasten, Konventionalstrafen)							
<i>Keine</i>							0.00

Anhang

Rückstellungsspiegel

Kurzfristige Rückstellungen		Stand 01.01.2025	Bildung inkl. Erhöhung (+)	Verwendung (-)	Auflösung (-)	Umbuchung (+/-)	Stand 31.12.2025	Begründung
2050	Mehrleistungen des Personals	0.00	10'492.00	0.00	0.00	0.00	10'492.00	A
2051	Andere Ansprüche des Personals	0.00	0.00	0.00	0.00	0.00	0.00	
2052	Prozesse	0.00	0.00	0.00	0.00	0.00	0.00	
2053	Nicht versicherte Schäden	0.00	0.00	0.00	0.00	0.00	0.00	
2054	Bürgschaften und Garantieleistungen	0.00	0.00	0.00	0.00	0.00	0.00	
2055	Übrige betriebliche Tätigkeit	0.00	0.00	0.00	0.00	0.00	0.00	
2056	Vorsorgeverpflichtungen	19'435.20	0.00	-19'435.20	0.00	19'435.20	19'435.20	B
2057	Finanzaufwand	0.00	0.00	0.00	0.00	0.00	0.00	
2058	Investitionsrechnung	0.00	0.00	0.00	0.00	0.00	0.00	
2059	Übrige Rückstellungen	0.00	0.00	0.00	0.00	0.00	0.00	
Total kurzfristige Rückstellungen		19'435.20	10'492.00	-19'435.20	0.00	19'435.20	29'927.20	

Begründungen der kurzfristigen Rückstellungen

	Konto ER / IR	Buchwert 31.12.2025	Begründung
Überzeit- und Ferienguthaben des gesamten kommunalen Personals (ohne Lehrkräfte)	XXXX.3010.0X	10'492.00	A
Überbrückungszuschüsse BVK vorzeitig pensioniertes Personal (bis Feb. 2028 bzw. Juni 2029, kurzfristiger Anteil 2026)	5330.3064.00	19'435.20	B
Total kurzfristige Rückstellungen		29'927.20	

Anhang

Rückstellungsspiegel

Langfristige Rückstellungen		Stand 01.01.2025	Bildung inkl. Erhöhung (+)	Verwendung (-)	Auflösung (-)	Umbuchung (+/-)	Stand 31.12.2025	Begründung
2081	Ansprüche des Personals	0.00	0.00	0.00	0.00	0.00	0.00	
2082	Prozesse	0.00	0.00	0.00	0.00	0.00	0.00	
2083	Nicht versicherte Schäden	0.00	0.00	0.00	0.00	0.00	0.00	
2084	Bürgschaften und Garantieleistungen	0.00	0.00	0.00	0.00	0.00	0.00	
2085	Übrige betriebliche Tätigkeit	0.00	0.00	0.00	0.00	0.00	0.00	
2086	Vorsorgeverpflichtungen	48'989.60	0.00	0.00	0.00	-19'435.20	29'554.40	A
2087	Finanzaufwand	0.00	0.00	0.00	0.00	0.00	0.00	
2088	Investitionsrechnung	0.00	0.00	0.00	0.00	0.00	0.00	
2089	Übrige Rückstellungen	0.00	0.00	0.00	0.00	0.00	0.00	
Total langfristige Rückstellungen		48'989.60	0.00	0.00	0.00	-19'435.20	29'554.40	

Begründungen der langfristigen Rückstellungen

	Konto ER / IR	Buchwert 31.12.2025	Begründung
Überbrückungszuschüsse BVK vorzeitig pensioniertes Personal (bis Feb. 2028 bzw. Juni 2029, langfristiger Anteil)	5330.3064.00	29'554.40	A
Total langfristige Rückstellungen		29'554.40	

Anhang**Eigenkapitalnachweis**

Veränderungen	Stand	Umbuchung	Spezialfinanzierungen		Fonds		Rücklagen		Vorfinanzierungen		Finanzpolitische		Marktwertreserve	Jahresergebnis		Stand
	01.01.2025	Vorjahresergebnis Veränderung	im Eigenkapital	Einlage	Entnahme	Einlage	Entnahme	Einlage	Entnahme	Einlage	Entnahme	Reserve	Finanzinstrumente	Ertragsüb.	Aufwandüb.	31.12.2025
2900 Spezialfinanzierungen im Eigenkapital	0.00															0.00
xxx	0.00		0.00	0.00												0.00
2910 Fonds im Eigenkapital	0.00															0.00
xxx	0.00				0.00	0.00										0.00
2920 Rücklagen der Globalbudgetbereiche	0.00															0.00
Rücklage A	0.00						0.00	0.00								0.00
2930 Vorfinanzierungen	0.00															0.00
Vorfinanzierung A	0.00								0.00	0.00						0.00
2940 Finanzpolitische Reserve	0.00											0.00	0.00			0.00
2961 Marktwertreserve auf Finanzinstrumenten	0.00												0.00			0.00
2990 Jahresergebnis	-197'863.54	197'863.54												0.00	-15'205.20	-15'205.20
2999 Kumulierte Ergebnisse der Vorjahre	1'778'862.43	-197'863.54														1'580'998.89
Total	1'580'998.89	0.00	0.00	0.00	0.00	0.00	0.00	0.00	0.00	0.00	0.00	0.00	0.00	0.00	-15'205.20	1'565'793.69

Anhang

Haushaltsgleichgewicht

Ausgleich des Budgets

Regel: Der Gemeindesteuerfuss wird grundsätzlich so festgesetzt, dass die Erfolgsrechnung des Budgets ausgeglichen ist (§ 92 Abs. 1 GG).

Jahresergebnis Erfolgsrechnung	Aufwandüberschuss (-) / Ertragsüberschuss (+) gemäss Budget	-36'500.00
Jahresergebnis Erfolgsrechnung	Aufwandüberschuss (-) / Ertragsüberschuss (+) gemäss Jahresrechnung	-15'205.20

Zulässiger Aufwandüberschuss

Regel: Pro Jahr darf ein Aufwandüberschuss in der Höhe der budgetierten Abschreibungen auf dem Verwaltungsvermögen zuzüglich 3% des Steuerertrags budgetiert werden (§ 92 Abs. 2 GG).

Ist das Finanzvermögen grösser als das Fremdkapital [Nettovermögen], darf von Abs. 2 abgewichen und bis zur Höhe der Differenz ein Aufwandüberschuss budgetiert werden (§ 92 Abs. 3 GG).

Falls Einlagen in die Vorfinanzierungen (§ 90 Abs. 3 GG) oder in die Reserve (§ 123 Abs. 2 GG) budgetiert werden, darf im Budget kein Aufwandüberschuss resultieren.

Die Regelung ist für die Jahresrechnung nicht relevant.

Anhang

Haushaltsgleichgewicht

Kennzahlen

Regel: Zur Beurteilung der Veränderung des Eigenkapitals, der Zinsbelastung und der Investitionen werden folgende Kennzahlen ausgewiesen (§ 94 GG).

Eigenkapitalquote

Die Eigenkapitalquote gibt Auskunft über die Kapitalstruktur der Schulgemeinde. Sie zeigt, zu welchem Anteil die Aktiven selber finanziert sind. Ein höheres Eigenkapital bedeutet mehr Handlungsspielraum der Gemeinde und eine bessere Bonität gegenüber den Kreditgebern.

Richtwerte
> 25 % genügend
< 25 % ungenügend

2019	2020	2021	2022	2023	2024	2025	2026	2027	2028	Ø
89%	97%	91%	88%	74%	58%	64%				80%

Zinsbelastungsquote

Die Zinsbelastungsquote informiert über das Verhältnis der Zinsen zum laufenden Ertrag. Sie zeigt, wie gut die Schulgemeinde ihre Verpflichtungen gegenüber den Kreditgebern erfüllen kann. Die Tragbarkeitsberechnung erfolgt zu einem durchschnittlichen Zinssatz von 5%.

Richtwerte
< 5 % genügend
> 5 % ungenügend

2019	2020	2021	2022	2023	2024	2025	2026	2027	2028	Ø
-1%	-1%	-1%	-1%	-1%	-1%	-1%				-1%

Investitionsanteil

Der Investitionsanteil zeigt das Ausmass der Investitionstätigkeit an. Er gibt an, welcher Anteil der gesamten Ausgaben einer Schulgemeinde für Investitionen in die Infrastruktur eingesetzt wird.

Richtwerte
> 10 % genügend
< 10 % ungenügend

2019	2020	2021	2022	2023	2024	2025	2026	2027	2028	Ø
1%	1%	9%	2%	1%	17%	2%				5%

Anhang

Finanzkennzahlen

	Rechnung 2025	Budget 2025	Rechnung 2024	Richtwerte
Anzahl Einwohner	1'088	1'110	1'110	
Steuerfuss	54%	54%	54%	
Steuerkraft pro Einwohner (eigene Berechnung)	3'035	2'955	2'734	
Selbstfinanzierungsgrad	123%	86%	-21%	> 100 % ideal 80 - 100 % gut bis vertretbar 50 - 80 % problematisch < 50 % ungenügend
Anteil der Nettoinvestitionen, der aus eigenen Mitteln finanziert werden kann.				
Zinsbelastungsanteil	0%	0%	0%	0 - 4 % gut 4 - 9 % genügend > 9 % schlecht
Anteil des laufenden Ertrags, welcher durch den Nettozinsaufwand gebunden ist.				
Nettoverschuldungsquotient (- = Nettovermögen)	-12%	-2%	-13%	< 100 % gut 100 - 150 % genügend > 150 % schlecht
Anteil der direkten Steuern der natürlichen und juristischen Personen, der erforderlich wäre, um die Nettoschuld abzutragen.				
Nettoschuld I pro Einwohnerin und Einwohner (- = Nettovermögen)	-201	-29	-186	< 0 Fr. Nettovermögen 1 - 1'000 Fr. geringe Verschuldung 1'001 - 2'500 Fr. mittlere Verschuldung 2'501 - 5'000 Fr. hohe Verschuldung > 5'000 Fr. sehr hohe Verschuldung
Verschuldung pro Einwohnerin und Einwohner in Franken.				

Anhang

Kreditrechtliche Angaben

Verpflichtungskredite

Kreditbeschluss								Rechnung 2025						
Datum	Organ	Brutto Netto	Kredit Fr.	Konto ER Konto IR	Bezeichnung	Ausgaben kumuliert bis 2024	Einnahmen kumuliert bis 2024	Ausgaben	Einnahmen	Ausgaben kumuliert bis 2025	Einnahmen kumuliert bis 2025	Abweichung bewilligter Kredit	Abrechnung Datum	Organ
22.11.2023	GV	B	670'000.00	2170.5040.04 2170.6310.00	Dachsanierung Schulhaus	602'264.90	40'600.00	21'138.45		623'403.35	40'600.00	-46'596.65	19.11.2025	GV

Ausweis der von den Stimmberechtigten (Gemeindeversammlung oder Urne) oder dem Gemeindepapament beschlossenen Verpflichtungskredite (§ 19 Abs. 1 lit. f. VGG).

Anhang

Gebundene Ausgabenbeschlüsse

Kreditabschluss							Rechnung 2025						
Datum	Brutto Netto	Kredit Fr.	Konto ER Konto IR	Bezeichnung	Ausgaben kumuliert bis 2024	Einnahmen kumuliert bis 2024	Ausgaben	Einnahmen	Ausgaben kumuliert bis 2025	Einnahmen kumuliert bis 2025	Abweichung bewilligter Kredit	Abrechnung Datum	Organ
					0.00	0.00	0.00	0.00	0.00	0.00			

Ausweis der von der Primarschulpflege als gebunden erklärten Ausgaben über deren Kompetenzlimite gemäss Schulgemeindeordnung.

Jahresrechnung - Details zum Finanzbericht

Erfolgsrechnung

Erläuterungen zur Erfolgsrechnung

2

BILDUNG

Kurz und bündig

	Rechnung 2025	Budget 2025	Differenz	
2110.30xx.xx	16'811.40	-	16'811.40	Mehrkosten Kindergartenassistenzen und Vikariate infolge Ausfall Lehrperson sowie grosser Klasse
2110.3110.00	14'939.05	-	14'939.05	Mehrkosten Mobiliar Einrichtung Dachgeschoss sowie Erweiterung/Ersatz Sitzbankgarderobe Kindergarten
2110.3611.00	166'358.70	120'000.00	46'358.70	Mehrkosten Kindergartenlehrpersonen infolge Ausfall Lehrperson sowie grosser Klasse (Aufteilung)
2120.30xx.xx	687'281.60	738'500.00	-51'218.40	Minderkosten fehlende Logopädielehrkraft sowie Schwankungen Lehrkräfte im RZ Sonnenbühl
2120.3104.00	47'274.88	40'000.00	7'274.88	Wechsel im Lehrerteam führte zu Neuanschaffung diverser Lehrmittel sowie Zunahme Schüler
2120.3130.00	3'682.00	-	3'682.00	Dienstleistungen Dritter für Logopädie infolge vakanter Logopädiestelle
2120.3153.00	4'387.85	15'000.00	-10'612.15	Weniger Informatikerunterhalt Hardware als erwartet bzw. teilweise auch Aufteilung auf andere Kostenstellen
2120.3611.00	622'177.75	670'000.00	-47'822.25	Tiefere Lohnanteile für Lehrpersonal aufgrund jüngerem Lehrpersonal
2120.3612.00	17'621.85	24'000.00	-6'378.15	Tiefere Kosten für Psychomotorik-Therapie als im Budgetzeitpunkt erwartet
2120.4611.00	462'483.00	505'000.00	-42'517.00	Tiefere Entschädigungen RZ Sonnenbühl als im Budgetzeitpunkt erwartet (siehe Personalkosten oben)
2120.4631.00	46'033.00	-	46'033.00	Neue Staatsbeiträge für Mehraufwand für ausländische Schüler in Regelklassen
2140.4636.00	9'277.42	-	9'277.42	Rückerstattung aus Abrechnung Musikschule aufgrund deutlich weniger Schüler mit Musikunterricht
2170.3010.01	150'516.40	139'000.00	11'516.40	Mehraufwand infolge Ausfall Reinigungspersonal durch Unfall
2170.3010.09	-4'310.40	-	-4'310.40	Minderaufwand durch Versicherungsleistungen aufgrund Unfall Reinigungspersonal
2170.3111.00	4'204.05	9'400.00	-5'195.95	Weniger Anschaffungsaufwand Apparate und Geräte Liegenschaft (Verlagerung zu Schulgrundstücke)
2170.3140.00	48'278.49	43'000.00	5'278.49	Mehrkosten Unterhalt Schulgrundstücke durch Ersatz Fallschuttmatten und Unterhalt Spielplatz
2170.3300.40	63'910.12	69'500.00	-5'589.88	Minderkosten bei Abschreibungen Schulhaus infolge tieferer Gesamtkosten der Dachsanierung
2190.3000.00	60'488.00	70'000.00	-9'512.00	Minderkosten Behördenentschädigungen (Buchungskorrektur Schulleitungslohn via Lohnaufwand)
2190.3130.00	-	3'000.00	-3'000.00	Keine Springereinsätze für Schulleitung im 2025

	Rechnung 2025	Budget 2025	Differenz	
2191.3113.00	16'972.90	1'200.00	15'772.90	Ausserplanmässiger Ersatz der alten Telefonanlage sowie neue genauere Aufteilung der IT-Kosten Schule
2191.3132.00	21'149.35	6'000.00	15'149.35	Mehrkosten für Beratungsanteil der Schule für die Bildung Einheitsgemeinde
2191.3133.00	15'340.03	2'000.00	13'340.03	Einführung neuer Geschäftsverwaltung-IT sowie genauere Aufteilung der IT-Kosten Schule
2191.3153.00	5'633.35	500.00	5'133.35	Neue genauere Aufteilung der IT-Kosten Schule (siehe auch oben)
2191.3158.00	-	12'600.00	-12'600.00	Neue genauere Aufteilung der IT-Kosten Schule (siehe auch oben)
2191.4611.00	6'877.00	-	6'877.00	Anteil Entschädigung des Kantons für die Kosten Schulverwaltung für RZ Sonnenbühl
2192.3010.03	37'768.40	19'000.00	18'768.40	Ausbau Schulsozialarbeit aufgrund Mehrbedarf für Betreuung und Abklärungen
2192.3090.00	9'683.05	5'000.00	4'683.05	Mehraufwand für vermehrte Schulung und Weiterbildung des Personals
2192.3091.00	6'566.40	3'000.00	3'566.40	Mehrkosten für Stelleninserate und Suche von Schulpersonal
2192.3130.03	5'003.75	500.00	4'503.75	Höhere Kosten für Dienstleistungen Dritter für Case Management und Archivservice
2192.3130.04	72'249.25	52'000.00	20'249.25	Mehrbedarf zusätzliche Schülertransporte zu tief budgetiert sowie neue Haltestellen

9

FINANZEN UND STEURN

Kurz und bündig

	Rechnung 2025	Budget 2025	Differenz	
9100.40xx.xx	1'793'557.55	1'767'800.00	25'757.55	Höhere ordentlichen Steuern des laufenden Jahres jedoch tiefere Erträge bei den Nachzahlungen für frühere Jahre. Zudem höhere Aufwendungen für Steuerauscheidungen zugunsten anderer Gemeinden Gesamthaft sind die Steuererträge leicht höher als erwartet ausgefallen.
9630.3430.40	268.15	35'000.00	-34'731.85	Verschiebung Sanierung Elektroinstallationen Jakob Bosshart-Strasse 1 auf später

Erfolgsrechnung

Hauptaufgabenerieche (Funktionale Gliederung)

Konto	Erfolgsrechnung HRM2 PS Funktionale Gliederung ER HRM2 Schule	Rechnung 2025		Budget 2025		Rechnung 2024	
		Aufwand	Ertrag	Aufwand	Ertrag	Aufwand	Ertrag
0	ALLGEMEINE VERWALTUNG	10'453.50		10'200.00		9'166.35	
2	BILDUNG	2'992'711.90	742'876.10	2'941'200.00	722'100.00	2'893'844.39	789'323.15
4	GESUNDHEIT	10'448.55		7'700.00		8'717.65	
5	SOZIALE SICHERHEIT					76'522.80	
9	FINANZEN UND STEUERN	40'937.05	2'296'469.70	68'500.00	2'269'000.00	31'607.20	2'032'671.70
	Total	3'054'551.00	3'039'345.80	3'027'600.00	2'991'100.00	3'019'858.39	2'821'994.85
	Netto Aufwand		15'205.20		36'500.00		197'863.54
	Gesamttotal	3'054'551.00	3'054'551.00	3'027'600.00	3'027'600.00	3'019'858.39	3'019'858.39

Erfolgsrechnung

Einzelkonten nach Funktionen

Konto	Erfolgsrechnung HRM2 PS Funktionale Gliederung ER HRM2 Schule	Rechnung 2025		Budget 2025		Rechnung 2024	
		Aufwand	Ertrag	Aufwand	Ertrag	Aufwand	Ertrag
0	ALLGEMEINE VERWALTUNG	10'453.50		10'200.00		9'166.35	
	Netto Aufwand		10'453.50		10'200.00		9'166.35
0110	Legislative	10'453.50		10'200.00		9'166.35	
	Netto Aufwand		10'453.50		10'200.00		9'166.35
0110.3102.00	Drucksachen, Publikationen GV						
0110.3130.00	Rechnungsprüfung Bezirksrat	600.00		600.00		600.00	
0110.3132.00	Buchprüfung, Revision, Gutachten	3'379.50		4'000.00		3'518.35	
0110.3170.00	Spesen, Verpflegung GV	1'492.00		600.00			
0110.3612.00	Erschädigung an Gemeinde für Kosten RPK	4'982.00		5'000.00		5'048.00	
2	BILDUNG	2'992'711.90	742'876.10	2'941'200.00	722'100.00	2'893'844.39	789'323.15
	Netto Aufwand		2'249'835.80		2'219'100.00		2'104'521.24
2110	Primarstufe 1-2 (Kindergarten)	216'403.95		134'600.00		146'460.50	
	Netto Aufwand		216'403.95		134'600.00		146'460.50
2110.3010.00	Löhne Kiga-Klassenassistenten	13'292.50					
2110.3020.00	Löhne der Kiga-Lehrpersonen	2'237.50				96.50	
2110.3020.09	Erstattung von Taggelder UVG, KTG, EO						
2110.3042.00	Verpflegungszulagen	10.80					
2110.3050.00	AG-Beiträge AHV, IV, EO, ALV, VK	859.15					
2110.3050.09	Erstattung von AG-Beiträgen AHV, IV, EO, ALV, Verwaltungskosten						
2110.3052.00	AG-Beiträge an Pensionskassen						
2110.3053.00	AG-Beiträge an Unfall- und Personal-Haftpflichtversicherungen	136.15				1.70	
2110.3054.00	AG-Beiträge an Familienausgleichskasse	136.20					
2110.3055.00	AG-Beiträge an Krankentaggeldversicherungen	139.10					
2110.3090.00	Aus- und Weiterbildung des eigenen Personals						
2110.3104.00	Lehrmittel/Schulmaterial	5'456.20		4'000.00		3'054.70	
2110.3110.00	Anschaffung Kiga-Möbel und -geräte	14'939.05					
2110.3150.00	Unterhalt Kiga-Möbel und -geräte					20.00	
2110.3171.00	Exkursionen, Schulreisen	204.40		600.00		320.00	
2110.3611.00	Lohnkostenanteile an Kanton	165'358.70		120'000.00		132'051.60	
2110.3612.00	Kosten Musikalische Grundbildung	13'634.20		10'000.00		10'916.00	
2110.4260.00	Rückerstattungen Dritter						
2110.4612.00	Schulgelder von Gemeinden						
2110.4631.00	Staatsbeiträge						

Erfolgsrechnung

Einzelkonten nach Funktionen

Konto	Erfolgsrechnung HRM2 PS Funktionale Gliederung ER HRM2 Schule	Rechnung 2025		Budget 2025		Rechnung 2024	
		Aufwand	Ertrag	Aufwand	Ertrag	Aufwand	Ertrag
2120	Primarstufe 3-8 Netto Aufwand	1'432'376.23	516'051.40 916'324.83	1'538'200.00	511'000.00 1'027'200.00	1'442'853.52	564'967.20 877'886.32
2120.3010.00	Löhne der Klassenassistenzen	170'012.75		166'000.00		147'781.00	
2120.3020.00	Löhne der Lehrpersonen	396'642.20		440'000.00		492'963.45	
2120.3020.09	Erstattung von Taggelder UVG, KTG, EO					-38'377.00	
2120.3042.00	Verpflegungszulagen	3'791.25		4'100.00		4'768.75	
2120.3050.00	AG-Beiträge AHV, IV, EO, ALV, Verwaltungskosten	36'404.00		39'000.00		38'866.20	
2120.3050.09	Erstattung von AG-Beiträgen AHV, IV, EO, ALV, Verwaltungskosten						
2120.3052.00	AG-Beiträge an Pensionskassen	62'462.60		70'000.00		68'684.25	
2120.3053.00	AG-Beiträge an Unfall- und Personal-Haftpflichtversicherungen	3'645.35		4'100.00		4'266.85	
2120.3054.00	AG-Beiträge an Familienausgleichskasse	5'774.80		6'300.00		6'162.25	
2120.3054.09	Rückerstattung AG-Beiträge an Familienausgleichskasse						
2120.3055.00	AG-Beiträge an Krankentaggeldversicherungen	8'317.95		6'000.00		5'504.80	
2120.3090.00	Aus- und Weiterbildung des eigenen Personals	230.70		3'000.00		272.00	
2120.3104.00	Lehrmittel/Schulmaterial	47'274.88		40'000.00		49'627.97	
2120.3110.00	Anschaffung Schulmöbel und -geräte	1'507.64		2'500.00		679.50	
2120.3113.00	Anschaffung Hardware	12'797.15		12'000.00		17'292.25	
2120.3118.00	Anschaffung Software und Lizenzen	9'645.31		10'000.00		6'478.48	
2120.3130.00	Dienstleistungen Dritter	3'682.00					
2120.3150.00	Unterhalt Schulmöbel und -geräte	1'433.00		1'200.00		1'502.00	
2120.3153.00	Informatik-Unterhalt (Hardware)	4'387.85		15'000.00		11'129.20	
2120.3158.00	Unterhalt Software	8'604.80		5'000.00		5'928.82	
2120.3171.00	Exkursionen, Schulreisen und Lager	15'962.40		20'000.00		21'698.60	
2120.3611.00	Lohnkostenanteile an Kanton	622'177.75		670'000.00		584'660.00	
2120.3612.00	Entschädigungen an Gemeinden und Zweckverbände	17'621.85		24'000.00		12'964.15	
2120.4260.00	Rückerstattungen, Lagerbeiträge Eltern		7'535.40		6'000.00		7'573.20
2120.4611.00	Entschädigungen vom Kanton für DZ Sonnenbühl		462'483.00		505'000.00		557'394.00
2120.4612.00	Entschädigungen von Gemeinden für Schulgelder						
2120.4631.00	Staatsbeiträge		46'033.00				
2140	Musikschulen Netto Aufwand	18'200.00	9'277.42 8'922.58	15'500.00	15'500.00	21'761.96	21'761.96
2140.3104.00	Lehrmittel/Schulmaterial Musik			500.00			
2140.3636.00	Beiträge an Musikschule Zürcher Unterland	18'200.00		15'000.00		21'761.96	
2140.3637.00	Beiträge an private Haushalte						
2140.4632.00	Beiträge von Schule Embrach						
2140.4636.00	Rückerstattung Musikschule Zürcher Unterland		9'277.42				

Erfolgsrechnung

Einzelkonten nach Funktionen

Konto	Erfolgsrechnung HRM2 PS Funktionale Gliederung ER HRM2 Schule	Rechnung 2025		Budget 2025		Rechnung 2024	
		Aufwand	Ertrag	Aufwand	Ertrag	Aufwand	Ertrag
2170	Schulliegenschaften Netto Aufwand	444'640.11	18'850.95 425'789.16	446'700.00	14'600.00 432'100.00	393'312.94	14'817.50 378'495.44
2170.3010.01	Löhne Abwarte/Betriebspersonal	150'516.40		139'000.00		134'345.15	
2170.3010.02	Löhne Aushilfen	9'356.95		8'500.00		7'601.60	
2170.3010.09	Erstattung von Taggelder UVG, KTG, EO	-4'310.40					
2170.3042.00	Verpflegungszulagen	1'644.00		1'600.00		1'644.00	
2170.3050.00	AG-Beiträge AHV, IV, EO, ALV, Verwaltungskosten	9'083.10		9'200.00		8'790.55	
2170.3050.09	Erstattung von AG-Beiträgen AHV, IV, EO, ALV, Verwaltungskosten						
2170.3052.00	AG-Beiträge an Pensionskassen	17'455.80		17'000.00		16'785.00	
2170.3053.00	AG-Beiträge an Unfall- und Personal-Haftpflichtversicherungen	949.40		1'200.00		906.00	
2170.3054.00	AG-Beiträge an Familienausgleichskasse	1'440.70		1'500.00		1'393.90	
2170.3055.00	AG-Beiträge an Krankentaggeldversicherungen	2'241.35		1'300.00		1'159.75	
2170.3090.00	Aus- und Weiterbildung des eigenen Personals	864.80		1'500.00			
2170.3101.01	Betriebs-, Verbrauchsmaterial allgemein	14'820.05		15'000.00		11'783.40	
2170.3101.02	Betriebs-, Verbrauchsmaterial Schwimmbad	3'391.00		6'000.00		5'950.48	
2170.3111.00	Anschaffung Apparate, Maschinen, Geräte, Werkzeuge	4'204.05		9'400.00		14'352.60	
2170.3120.01	Ver- und Entsorgung Schul-/Kiga-Gebäude	45'492.15		45'000.00		46'467.50	
2170.3120.02	Ver- und Entsorgung Schwimmbad	6'607.65		6'000.00		8'731.85	
2170.3132.00	Honorare externe Beratungen, Gutachten Liegenschaften	12'158.65		11'500.00		7'961.65	
2170.3134.00	Sachversicherungsprämien	11'456.55		11'500.00		11'409.10	
2170.3140.00	Unterhalt an Schulgrundstücken	48'278.49		43'000.00		3'320.47	
2170.3144.01	Unterhalt Schul-/Kiga-Gebäude	8'739.45		10'000.00		8'597.20	
2170.3144.02	Unterhalt Schwimmbad	10'220.90		12'000.00		9'395.85	
2170.3151.00	Unterhalt Apparate, Maschinen, Geräte	5'360.80		8'000.00		10'538.10	
2170.3170.00	Reisekosten und Spesen	360.00		400.00		360.00	
2170.3300.30	Planmässige Abschreibungen übrige Tiefbauten VV	19'235.56		17'400.00		17'406.64	
2170.3300.40	Planmässige Abschreibungen Hochbauten VV	63'910.12		69'500.00		63'249.55	
2170.3300.60	Planmässige Abschreibungen Mobilien VV	1'162.59		1'200.00		1'162.60	
2170.4260.00	Rückerstattungen Dritter		9'000.00		9'000.00		9'600.00
2170.4472.00	Vergütung für Benützungen Liegenschaften VV		7'869.00		4'000.00		3'050.00
2170.4479.00	Verkauf Strom aus Photovoltaikanlage		1'981.95		1'600.00		2'167.50
2170.4632.00	Beiträge von Gemeinde für Glöckner-Team						

Erfolgsrechnung

Einzelkonten nach Funktionen

Konto	Erfolgsrechnung HRM2 PS Funktionale Gliederung ER HRM2 Schule	Rechnung 2025		Budget 2025		Rechnung 2024	
		Aufwand	Ertrag	Aufwand	Ertrag	Aufwand	Ertrag
2180	Tagesbetreuung Netto Aufwand	189'939.60	154'718.03 35'221.57	194'100.00	156'700.00 37'400.00	208'371.71	166'651.75 41'719.96
2180.3010.00	Löhne schulergänzende Betreuung	137'490.95		136'000.00		152'505.75	
2180.3010.09	Erstattung von Taggelder UVG, KTG, EO					49.00	
2180.3042.00	Verpflegungszulagen					310.00	
2180.3050.00	AG-Beiträge AHV, IV, EO, ALV, Verwaltungskosten	8'711.15		9'000.00		9'423.60	
2180.3050.09	Erstattung von AG-Beiträgen AHV, IV, EO, ALV, Verwaltungskosten					3.05	
2180.3052.00	AG-Beiträge an Pensionskassen	12'848.90		17'000.00		11'855.20	
2180.3053.00	AG-Beiträge an Unfall- und Personal-Haftpflichtversicherungen	1'041.90		1'000.00		1'086.75	
2180.3054.00	AG-Beiträge an Familienausgleichskasse	1'379.95		1'400.00		1'494.25	
2180.3054.09	Rückerstattung AG-Beiträge an Familienausgleichskasse					0.60	
2180.3055.00	AG-Beiträge an Krankentaggeldversicherungen	2'549.85		1'200.00		1'461.35	
2180.3090.00	Aus- und Weiterbildung des eigenen Personals			500.00		997.85	
2180.3101.00	Betriebs-, Verbrauchsmaterial	964.40		1'000.00		1'452.11	
2180.3102.00	Drucksachen, Publikationen, Werbung						
2180.3105.00	Lebensmittel	24'735.60		27'000.00		27'708.20	
2180.3170.00	Reisekosten und Spesen	216.90				24.00	
2180.4240.00	Elternbeiträge schulergänzende Betreuung		146'866.35		152'700.00		161'319.75
2180.4260.01	Rückvergütung der Angestellten		5'232.00		4'000.00		5'332.00
2180.4260.02	Übrige Rückerstattungen Dritter						
2180.4630.00	Bundesbeiträge Kinderbetreuung		2'619.68				
2190	Schulleitung Netto Aufwand	212'897.95	22'436.00 190'461.95	228'600.00	22'500.00 206'100.00	258'892.40	16'800.00 242'092.40
2190.3000.00	Entschädigungen Behörden und Leitung	60'488.00		70'000.00		53'408.50	
2190.3010.00	Löhne Schulleitung	18'303.55		18'000.00		23'747.35	
2190.3042.00	Verpflegungszulage	150.00		100.00		201.25	
2190.3050.00	AG-Beiträge AHV, IV, EO, ALV, Verwaltungskosten	5'106.70		5'700.00		4'983.95	
2190.3052.00	AG-Beiträge an Pensionskassen	8'923.25		9'000.00		9'952.80	
2190.3053.00	AG-Beiträge an Unfall- und Personal-Haftpflichtversicherungen	876.60		800.00		441.10	
2190.3054.00	AG-Beiträge an Familienausgleichskasse	809.20		900.00		793.00	
2190.3055.00	AG-Beiträge an Krankentaggeldversicherungen	310.35		300.00		157.75	
2190.3090.00	Aus- und Weiterbildung Schulleitung/Schulpflege	4'048.95		5'500.00		6'903.95	
2190.3130.00	Dienstleistungen Dritter/Springer-Einsätze			3'000.00		58'887.70	
2190.3170.00	Reisekosten und Spesen	699.80		300.00		34.00	
2190.3611.00	Lohnkostenanteile an Kanton	113'181.55		115'000.00		99'381.05	
2190.4611.00	Entschädigungen vom Kanton für DZ Sonnenbühl		22'436.00		22'500.00		16'800.00

Erfolgsrechnung

Einzelkonten nach Funktionen

Konto	Erfolgsrechnung HRM2 PS Funktionale Gliederung ER HRM2 Schule	Rechnung 2025		Budget 2025		Rechnung 2024	
		Aufwand	Ertrag	Aufwand	Ertrag	Aufwand	Ertrag
2191	Schulverwaltung Netto Aufwand	220'562.98	7'608.30	181'100.00		197'489.85	7'142.00
			212'954.68		181'100.00		190'347.85
2191.3000.00	Tag- und Sitzungsgelder						
2191.3010.00	Löhne Schulverwaltung	71'841.65		70'000.00		77'035.45	
2191.3010.09	Erstattung von Taggelder UVG, KTG, EO						
2191.3042.00	Verpflegungszulagen	723.00		700.00		723.00	
2191.3050.00	AG-Beiträge AHV, IV, EO, ALV, Verwaltungskosten	4'578.90		5'200.00		5'031.75	
2191.3050.09	Erstattung von AG-Beiträgen AHV, IV, EO, ALV, Verwaltungskosten						
2191.3052.00	AG-Beiträge an Pensionskassen	10'721.20		13'000.00		11'284.50	
2191.3053.00	AG-Beiträge an Unfall- und Personal-Haftpflichtversicherungen	446.70		500.00		587.35	
2191.3054.00	AG-Beiträge an Familienausgleichskasse	725.90		900.00		797.10	
2191.3055.00	AG-Beiträge an Krankentaggeldversicherungen	1'186.45		800.00		871.70	
2191.3090.00	Aus- und Weiterbildung des eigenen Personals			500.00		30.00	
2191.3100.00	Büromaterial	537.70		500.00		790.95	
2191.3102.00	Drucksachen, Publikationen	860.50		1'000.00		975.50	
2191.3110.00	Anschaffung Büromöbel und -geräte	499.95				58.05	
2191.3113.00	Anschaffung Hardware	16'972.90		1'200.00			
2191.3118.00	Anschaffung Software und Lizenzen	1'849.65		3'000.00		2'631.88	
2191.3132.00	Honorare externe Beratungen, Gutachten	21'149.35		6'000.00		22'299.85	
2191.3133.00	Informatik-Nutzungsaufwand (Escola/eGeKo/Incemail)	15'340.03		2'000.00		225.80	
2191.3150.00	Unterhalt Büromöbel und -geräte						
2191.3153.00	Informatik-Unterhalt (Hardware, inkl. Kopierer)	5'633.35		500.00			
2191.3158.00	Unterhalt Software			12'600.00		9'630.32	
2191.3170.00	Reisekosten und Spesen					206.00	
2191.3611.00	Steuerbezugskosten an Kanton	795.70		700.00		552.05	
2191.3612.01	Steuerbezugskosten Gemeinde	56'700.05		52'000.00		53'758.60	
2191.3612.02	Rechnungsführung Gemeinde	10'000.00		10'000.00		10'000.00	
2191.4260.00	Rückerstattungen Dritter		731.30				
2191.4611.00	Entschädigungen vom Kanton für DZ Sonnenbühl		6'877.00				7'142.00

Erfolgsrechnung

Einzelkonten nach Funktionen

Konto	Erfolgsrechnung HRM2 PS Funktionale Gliederung ER HRM2 Schule	Rechnung 2025		Budget 2025		Rechnung 2024	
		Aufwand	Ertrag	Aufwand	Ertrag	Aufwand	Ertrag
2192	Volksschule, Sonstiges Netto Aufwand	251'475.08	11'862.00 239'613.08	195'800.00	15'500.00 180'300.00	219'036.76	17'056.45 201'980.31
2192.3010.01	Löhne Bibliotheksmitarbeiter	20'070.15		20'000.00		22'709.55	
2192.3010.02	Löhne Schulbusfahrer						
2192.3010.03	Löhne Schulsozialarbeit	37'768.40		19'000.00		18'265.65	
2192.3010.09	Erstattung von Taggelder UVG, KTG, EO						
2192.3050.00	AG-Beiträge AHV, IV, EO, ALV, Verwaltungskosten	3'737.85		2'500.00		2'648.60	
2192.3052.00	AG-Beiträge an Pensionskassen	2'378.25					
2192.3053.00	AG-Beiträge an Unfall- und Personal-Haftpflichtversicherungen	423.00		400.00		343.00	
2192.3054.00	AG-Beiträge an Familienausgleichskasse	592.85		400.00		419.85	
2192.3055.00	AG-Beiträge an Krankentaggeldversicherungen	678.00		100.00		254.50	
2192.3090.00	Aus- und Weiterbildung des eigenen Personals	9'683.05		5'000.00		10'172.40	
2192.3091.00	Personalwerbung (Gesamtschule)	6'566.40		3'000.00		4'383.50	
2192.3099.00	Übriger Personalaufwand (Gesamtschule)	10'192.45		10'000.00		11'766.95	
2192.3100.00	Büromaterial Bibliothek	415.45		500.00		261.60	
2192.3101.00	Betriebs-, Verbrauchsmaterial (Schule allgemein)	30.90				44.20	
2192.3102.00	Schülerzeitung "Tanzender Füllli"	1'250.75		2'500.00		2'394.45	
2192.3103.01	Bücher und Medien Bibliothek	8'792.65		8'000.00		7'961.90	
2192.3103.02	Fachliteratur, Zeitschriften (Gesamtschule)	1'333.35		1'500.00		1'421.30	
2192.3111.01	Anschaffung Geräte und Einrichtungen Bibliothek	256.20		700.00		90.00	
2192.3111.02	Anschaffung Apparate, Maschinen, Geräte (Schule allgemein)			700.00			
2192.3113.00	Anschaffung Hardware IT Bibliothek	541.90		500.00		47.00	
2192.3118.00	Anschaffung Software Bibliothek			1'000.00			
2192.3130.01	Telefon, Kommunikation, Porti, Gebühren (Gesamtschule)	4'358.99		3'000.00		4'082.26	
2192.3130.02	Mitglieder- und Verbandsbeiträge (Gesamtschule inkl. Kofas)	6'079.20		7'000.00		6'636.50	
2192.3130.03	Dienstleistungen Dritter (Übersetzer, etc.)	5'003.75		500.00			
2192.3130.04	Dienstleistungen Schulbustransporte	72'249.25		52'000.00		64'095.50	
2192.3134.01	Sachversicherungen Schule	3'251.15		800.00		6'000.65	
2192.3137.00	Steuern und Abgaben Schulfahrzeuge					63.00	
2192.3151.01	Unterhalt Geräte und Einrichtungen Bibliothek						
2192.3151.02	Unterhalt, Reparatur Schulfahrzeuge						
2192.3153.00	Unterhalt Hardware IT Bibliothek			500.00			
2192.3158.00	Unterhalt Software Bibliothek	3'081.30		5'000.00		3'031.30	
2192.3170.00	Reisekosten und Spesen	377.00				230.00	
2192.3171.00	Schulanlässe, Veranstaltungen	8'208.59		7'000.00		7'922.70	
2192.3300.60	Planmässige Abschreibungen Mobilien VV						
2192.3611.00	Entschädigung Verkehrsunterricht KAPO	2'074.50		2'200.00		2'074.50	
2192.3612.00	Entschädigungen an Gemeinden (SPD)	40'000.00		40'000.00		40'000.00	
2192.3636.00	Beiträge an private Organisationen	2'079.75		2'000.00		1'715.90	

Erfolgsrechnung

Einzelkonten nach Funktionen

Konto	Erfolgsrechnung HRM2 PS Funktionale Gliederung ER HRM2 Schule	Rechnung 2025		Budget 2025		Rechnung 2024	
		Aufwand	Ertrag	Aufwand	Ertrag	Aufwand	Ertrag
2192.4240.00	Bibliotheksgebührenertrag		1'007.00		2'000.00		5'361.00
2192.4260.00	Rückerstattungen Dritter						13.45
2192.4390.00	Gaben, Sponsoring (Tanzender Füllli, Bibliothek)		1'000.00		1'500.00		1'520.00
2192.4611.00	Entschädigungen vom Kanton für DZ Sonnenbühl		5'855.00		8'000.00		6'162.00
2192.4632.00	Gemeindebeitrag Bibliothek		4'000.00		4'000.00		4'000.00
2200	Sonderschulen	6'216.00	2'072.00	5'500.00	1'800.00	5'664.75	1'888.25
	Netto Aufwand		4'144.00		3'700.00		3'776.50
2200.3612.00	Entschädigungen an Gemeinden und Zweckverbände						
2200.3631.01	Beiträge an Kanton (Sonderschulen)						
2200.3631.02	Beitrag an Kanton (Spitalschulen)	6'216.00		5'500.00		5'664.75	
2200.3635.00	Beiträge an private Unternehmungen						
2200.3640.20	Wertberichtigung Darlehen HPS						
2200.3650.20	Wertberichtigung Beteiligung HPS						
2200.3660.20	Planmässige Abschreibungen Investitionsbeiträge an Gemeinden und Zweckverbände						
2200.4230.00	Elternbeiträge/Schulgelder						
2200.4612.00	Entschädigungen von Gemeinden und Zweckverbänden		2'072.00		1'800.00		1'888.25
2200.4690.00	Vereinnahmung Restsaldo Umwandlung HPS						
2300	Berufliche Grundbildung			1'100.00			
	Netto Aufwand				1'100.00		
2300.3631.00	Beiträge an kant. Berufsbildungsfonds			1'100.00			

Erfolgsrechnung

Einzelkonten nach Funktionen

Konto	Erfolgsrechnung HRM2 PS Funktionale Gliederung ER HRM2 Schule	Rechnung 2025		Budget 2025		Rechnung 2024	
		Aufwand	Ertrag	Aufwand	Ertrag	Aufwand	Ertrag
4	GESUNDHEIT	10'448.55		7'700.00		8'717.65	
	Netto Aufwand		10'448.55		7'700.00		8'717.65
4330	Schulgesundheitsdienst	10'448.55		7'700.00		8'717.65	
	Netto Aufwand		10'448.55		7'700.00		8'717.65
4330.3010.00	Löhne Schulgesundheitspersonal	581.75				577.45	
4330.3050.00	AG-Beiträge AHV, IV, EO, ALV, Verwaltungskosten						
4330.3053.00	AG-Beiträge an Unfall- und Personal-Haftpflichtversicherungen						
4330.3054.00	AG-Beiträge an Familienausgleichskasse						
4330.3090.00	Aus- und Weiterbildung des eigenen Personals						
4330.3106.01	Material Notfallapotheke, Hygiene	193.25		300.00		226.35	
4330.3106.02	Material Zahnprophylaxe	120.40		400.00			
4330.3136.01	Dienstleistungsaufwand Schularzt	424.20		500.00		633.05	
4330.3136.02	Dienstleistungsaufwand Zahnärzte/Zahnpflege	9'128.95		6'500.00		7'280.80	
4330.4611.00	Entschädigungen vom Kanton für DZ Sonnenbühl						
5	SOZIALE SICHERHEIT					76'522.80	
	Netto Aufwand						76'522.80
5330	Leistungen an Pensionierte					76'522.80	
	Netto Aufwand						76'522.80
5330.3064.00	Überbrückungsrenten					76'522.80	

Erfolgsrechnung

Einzelkonten nach Funktionen

Konto	Erfolgsrechnung HRM2 PS Funktionale Gliederung ER HRM2 Schule	Rechnung 2025		Budget 2025		Rechnung 2024	
		Aufwand	Ertrag	Aufwand	Ertrag	Aufwand	Ertrag
9	FINANZEN UND STEUERN Netto Ertrag	40'937.05 2'270'737.85	2'311'674.90	68'500.00 2'237'000.00	2'305'500.00	31'607.20 2'198'928.04	2'230'535.24
9100	Allgemeine Gemeindesteuern Netto Ertrag	10'971.30 1'782'586.25	1'793'557.55	7'000.00 1'760'800.00	1'767'800.00	2'233.00 1'629'058.35	1'631'291.35
9100.3180.00	Wertberichtigungen Steuerforderungen						
9100.3181.00	Abschreibungen und Erlasse Steuern	10'971.30		7'000.00		2'233.00	
9100.4000.00	Einkommenssteuern natürliche Personen Rechnungsjahr		1'398'787.05		1'350'000.00		1'355'255.20
9100.4000.10	Einkommenssteuern natürliche Personen früherer Jahre		146'983.55		150'000.00		109'199.15
9100.4000.20	Nachsteuern Einkommenssteuern natürliche Personen				5'000.00		
9100.4000.40	Aktive Steuerauscheidungen Einkommenssteuern natürliche Personen		13'866.70		11'000.00		12'018.70
9100.4000.50	Passive Steuerauscheidungen Einkommenssteuern natürliche Personen		-35'791.75		-20'000.00		-58'569.65
9100.4000.60	Anrechnung ausländischer Quellensteuern natürliche Personen		-614.70		-1'600.00		-1'595.50
9100.4001.00	Vermögenssteuern natürliche Personen Rechnungsjahr		190'221.90		178'200.00		169'946.15
9100.4001.10	Vermögenssteuern natürliche Personen früherer Jahre		20'452.05		29'000.00		13'448.00
9100.4001.20	Nachsteuern Vermögenssteuern natürliche Personen				5'000.00		
9100.4001.40	Aktive Steuerauscheidungen Vermögenssteuern natürliche Personen		4'136.00		3'000.00		1'992.50
9100.4001.50	Passive Steuerauscheidungen Vermögenssteuern natürliche Personen		-7'024.80		-11'000.00		-8'725.70
9100.4002.00	Quellensteuern natürliche Personen		29'931.90		30'000.00		22'730.45
9100.4010.00	Gewinnsteuern juristische Personen Rechnungsjahr		15'195.50		10'800.00		9'979.15
9100.4010.10	Gewinnsteuern juristische Personen früherer Jahre		9'298.80		18'000.00		1'094.70
9100.4010.20	Nachsteuern Gewinnsteuern juristische Personen						
9100.4010.40	Aktive Steuerauscheidungen Gewinnsteuern juristische Personen		4'285.15		6'000.00		2'078.95
9100.4010.50	Passive Steuerauscheidungen Gewinnsteuern juristische Personen						
9100.4010.60	Anrechnung ausländischer Quellensteuern juristische Personen						
9100.4011.00	Kapitalsteuern juristische Personen Rechnungsjahr		2'776.80		2'700.00		2'262.70
9100.4011.10	Kapitalsteuern juristische Personen früherer Jahre		364.45		500.00		-25.95
9100.4011.20	Nachsteuern Kapitalsteuern juristische Personen						
9100.4011.40	Aktive Steuerauscheidungen Kapitalsteuern juristische Personen		688.95		1'200.00		202.50
9100.4011.50	Passive Steuerauscheidungen Kapitalsteuern juristische Personen						
9300	Finanz- und Lastenausgleich Netto Ertrag	474'359.00	474'359.00	474'400.00	474'400.00	374'282.00	374'282.00
9300.4632.10	Anteil Ressourcenausgleich		474'359.00		474'400.00		374'282.00
9300.4632.20	Anteil demografischer Sonderlastenausgleich						

Erfolgsrechnung

Einzelkonten nach Funktionen

Konto	Erfolgsrechnung HRM2 PS Funktionale Gliederung ER HRM2 Schule	Rechnung 2025		Budget 2025		Rechnung 2024	
		Aufwand	Ertrag	Aufwand	Ertrag	Aufwand	Ertrag
9610	Zinsen	16'571.40	12'139.20	14'000.00	9'800.00	8'550.75	9'399.90
	Netto Aufwand		4'432.20		4'200.00		
	Netto Ertrag					849.15	
9610.3181.01	Abschreibungen und Erlasse von Steuerzinsen	327.20				20.35	
9610.3181.02	Übrige tatsächliche Forderungsverluste					360.00	
9610.3400.01	Verzinsung KK Politische Gemeinde	13'155.10		3'000.00		6'444.60	
9610.3401.00	Verzinsung Finanzverbindlichkeiten			9'000.00			
9610.3499.10	Vergütungszinsen auf Steuern	3'089.10		2'000.00		1'725.80	
9610.3940.00	Interne Verrechnung von kalkulatorischen Zinsen und Finanzaufwand						
9610.4401.01	Zinsen auf Forderungen (ohne Steuern)						
9610.4401.02	Zinsen KK Politische Gemeinde						
9610.4401.10	Ausgleichs- und Verzugszinsen auf Steuern		5'988.75		4'000.00		4'109.65
9610.4402.00	Zinsen Finanzanlagen						
9610.4940.00	Interne Verrechnung von kalkulatorischen Zinsen		6'150.45		5'800.00		5'290.25
9630	Liegenschaften des Finanzvermögens	13'394.35	16'413.95	47'500.00	16'300.00	20'823.45	17'012.50
	Netto Aufwand				31'200.00		3'810.95
	Netto Ertrag	3'019.60					
9630.3010.00	Löhne Reinigungspersonal	646.95		800.00		497.85	
9630.3050.00	AG-Beiträge AHV, IV, EO, ALV, Verwaltungskosten	41.50		100.00		31.45	
9630.3053.00	AG-Beiträge an Unfall- und Personal-Haftpflichtversicherungen						
9630.3054.00	AG-Beiträge an Familienausgleichskasse	6.55				5.10	
9630.3090.00	Aus- und Weiterbildung des eigenen Personals						
9630.3099.00	Übriger Personalaufwand						
9630.3430.40	Baulicher Unterhalt Gebäude JB-Strasse 1	268.15		35'000.00		4'528.10	
9630.3431.00	Nicht baulicher Unterhalt Gebäude JB-Strasse 1	242.45				242.45	
9630.3431.10	Betriebs- und Verbrauchsmaterial						
9630.3431.20	Anschaffungen Mobilien (ohne Bibliothek)					1'878.90	
9630.3431.30	Unterhalt Mobilien (ohne Bibliothek)					390.55	
9630.3431.50	Spesenentschädigungen						
9630.3439.10	Ver- und Entsorgung JB-Strasse 1	5'739.80		5'600.00		5'544.30	
9630.3439.30	Sachversicherungsprämien	252.50		200.00		252.50	
9630.3439.40	Kommunikation, Kabelnetzgebühren						
9630.3439.50	Planungen und Projektierungen Dritter						
9630.3439.60	Honorare externe Berater, Gutachter, Fachexperten etc.	46.00				2'162.00	
9630.3940.00	Interne Verrechnung von kalkulatorischen Zinsen und Finanzaufwand	6'150.45		5'800.00		5'290.25	
9630.4430.00	Pacht- und Mietzinse Liegenschaften FV		14'120.00		14'300.00		14'120.00
9630.4439.01	Rückerstattungen Raumnebenkosten		2'293.95		2'000.00		2'141.25
9630.4439.10	Übrige Rückerstattungen Dritter						751.25

Erfolgsrechnung

Einzelkonten nach Funktionen

Konto	Erfolgsrechnung HRM2 PS Funktionale Gliederung ER HRM2 Schule	Rechnung 2025		Budget 2025		Rechnung 2024	
		Aufwand	Ertrag	Aufwand	Ertrag	Aufwand	Ertrag
9639	Gewinne und Verluste sowie Wertberichtigungen auf Liegenschaften des Finanzvermögens						
9639.3441.40	Wertberichtigungen Gebäude FV						
9639.4443.40	Wertberichtigung Gebäude FV						
9690	Finanzvermögen, Übriges						
9690.4411.60	Gewinne aus Verkauf von Mobilien FV						
9710	Rückverteilungen aus CO2-Abgabe						
	Netto Ertrag			700.00	700.00	685.95	685.95
9710.4699.10	Rückverteilung CO2-Abgabe				700.00		685.95
9999	Abschluss		15'205.20		36'500.00		197'863.54
	Netto Ertrag	15'205.20		36'500.00		197'863.54	
9999.9000.00	Ertragsüberschuss						
9999.9001.00	Aufwandüberschuss		15'205.20		36'500.00		197'863.54
	Total	3'054'551.00	3'054'551.00	3'027'600.00	3'027'600.00	3'019'858.39	3'019'858.39
	Gesamttotal	3'054'551.00	3'054'551.00	3'027'600.00	3'027'600.00	3'019'858.39	3'019'858.39

Investitionsrechnung

Erläuterungen zu den Investitionsrechnungen

2

BILDUNG

Kurz und bündig

Konto	Rechnung 2025	Budget 2025	Differenz	
2170.5030.02	36'578.05	60'000.00	-23'421.95	Kanalisationssanierung Schulgelände mittels Inliner konnte kostengünstiger ausgeführt werden
2170.5040.04	21'138.45	-	21'138.45	Restkosten Dachsanierung Schulhaus erst im 2025 angefallen

9

FINANZEN UND STEUERN

Kurz und bündig

Konto	Rechnung 2025	Budget 2025	Differenz
-------	---------------	-------------	-----------

Investitionsrechnung Verwaltungsvermögen

Hauptaufgabenbereiche (Funktionale Gliederung)

Konto	Investitionsrechnung HRM2 PS Funktionale Gliederung IR HRM2 Schule	Rechnung 2025		Budget 2025		Rechnung 2024	
		Ausgaben	Einnahmen	Ausgaben	Einnahmen	Ausgaben	Einnahmen
2	BILDUNG	57'716.50	1'320.00	60'000.00		602'264.90	43'240.00
	Total	57'716.50	1'320.00	60'000.00		602'264.90	43'240.00
	Netto Ausgaben		56'396.50		60'000.00		559'024.90
	Gesamttotal	57'716.50	57'716.50	60'000.00	60'000.00	602'264.90	602'264.90

Investitionsrechnung Verwaltungsvermögen

Einzelkonten nach Funktionen

Konto	Investitionsrechnung HRM2 PS Funktionale Gliederung IR HRM2 Schule	Rechnung 2025		Budget 2025		Rechnung 2024	
		Ausgaben	Einnahmen	Ausgaben	Einnahmen	Ausgaben	Einnahmen
2	BILDUNG	57'716.50	1'320.00	60'000.00		602'264.90	43'240.00
	Netto Ausgaben		56'396.50		60'000.00		559'024.90
2170	Schulliegenschaften	57'716.50		60'000.00		602'264.90	40'600.00
	Netto Ausgaben		57'716.50		60'000.00		561'664.90
2170.5030.01	Sanierung Sportplatz						
2170.5030.02	Sanierung Kanalisation Schulhaus	36'578.05		60'000.00			
2170.5040.01	Sanierung Beleuchtung Schulhaus						
2170.5040.02	Deckensanierung Mittagstischraum Schulhaus						
2170.5040.03	Sanierung Badtechnik						
2170.5040.04	Sanierung Dach Schulhaus	21'138.45				602'264.90	
2170.5040.05	Überdachung Entsorgungsplatz Schulhaus						
2170.5040.06	Automatisierung Kindergarten-"Glöggli"						
2170.5040.07	Sanierung Turnhallenboden						
2170.6310.00	Investitionsbeitrag Kanton (Dachsanieung)						40'600.00
2170.6340.00	Investitionsbeitrag Photovoltaikanlage						
2192	Volksschule, Sonstiges						
2192.5060.01	Ersatz Schulbus						
2200	Sonderschulen		1'320.00				2'640.00
	Netto Einnahmen	1'320.00				2'640.00	
2200.5440.00	Darlehen an neue IKA HPS Bülach (aus Umwandlung)						
2200.5540.00	Beteiligung an neuer IKA HPS Bülach (aus Umwandlung)						
2200.5620.01	Investitionsbeitrag an HPS						
2200.6420.00	Rückzahlung Darlehen IKA HPS		1'320.00				2'640.00
2200.6620.00	Rückzahlung bisherige Investitionsbeiträge (Umwandlung HPS)						

Investitionsrechnung Verwaltungsvermögen

Einzelkonten nach Funktionen

Konto	Investitionsrechnung HRM2 PS Funktionale Gliederung IR HRM2 Schule	Rechnung 2025		Budget 2025		Rechnung 2024	
		Ausgaben	Einnahmen	Ausgaben	Einnahmen	Ausgaben	Einnahmen
9	FINANZEN UND STEUERN	1'320.00	57'716.50		60'000.00	43'240.00	602'264.90
	Netto Einnahmen	56'396.50		60'000.00		559'024.90	
9999	Abschluss	1'320.00	57'716.50		60'000.00	43'240.00	602'264.90
	Netto Einnahmen	56'396.50		60'000.00		559'024.90	
9999.5900.00	Passivierte Einnahmen VV	1'320.00				43'240.00	
9999.6900.00	Aktiviert Ausgaben VV		57'716.50		60'000.00		602'264.90
	Total	59'036.50	59'036.50	60'000.00	60'000.00	645'504.90	645'504.90
	Gesamttotal	59'036.50	59'036.50	60'000.00	60'000.00	645'504.90	645'504.90

Investitionsrechnung Finanzvermögen

Hauptaufgabenbereiche (Funktionale Gliederung)	Rechnung 2025		Ausgaben	Budget 2025 Einnahmen	Rechnung 2024	
	Ausgaben	Einnahmen			Ausgaben	Einnahmen
9630 Liegenschaften des Finanzvermögen	0.00	0.00	0.00	0.00	0.00	0.00
9690 Mobilien und übrige Sachanlagen des Finanzvermögens	0.00	0.00	0.00	0.00	0.00	0.00
Total Ausgaben / Einnahmen	0.00	0.00	0.00	0.00	0.00	0.00
Nettoinvestitionen (Ausgabenüberschuss)	0.00	0.00	0.00	0.00	0.00	0.00
Total	0.00	0.00	0.00	0.00	0.00	0.00

Bilanz

Konto	Bilanz HRM2 PS Bilanzgliederung HRM2 Schule	Bestand per 01.01.2025	Veränderungen		Bestand per 31.12.2025
			Zuwachs	Abgang	
1	Aktiven	2'712'444.14	930'764.52	1'193'109.87	2'450'098.79
10	Finanzvermögen (FV)	1'337'668.20	873'048.02	1'107'481.60	1'103'234.62
101	Forderungen	907'568.20	870'976.02	1'107'481.60	671'062.62
1010	Forderungen aus Lieferungen und Leistungen gegenüber Dritten	11'760.40	181'563.82	169'799.80	23'524.42
1010.00	Forderungen Schule (Gebührenprogramm)	11'760.40	168'880.20	166'393.60	14'247.00
1010.01	Forderungen Schule (manuelle Sollstellung)	0.00	9'277.42		9'277.42
1010.08	Forderungen Abklärungskonto Schule	0.00	3'406.20	3'406.20	0.00
1010.09	WB auf Forderungen aus Lieferungen und Leistungen	0.00			0.00
1010.10	Forderungen Verrechnungssteuern	0.00			0.00
1011	Kontokorrente mit Dritten				
1011.01	Kontokorrent mit Politischer Gemeinde	0.00			0.00
1011.10	Kontokorrent mit Heilpädagogischer Schule (HPS)	0.00			0.00
1012	Steuerforderungen	272'525.80	457'438.10	272'525.80	457'438.10
1012.00	Forderungen allgemeine Gemeindesteuern (positive Restanzen)	272'525.80	457'438.10	272'525.80	457'438.10
1012.01	Forderungen aus Steuerauscheidungen	0.00			0.00
1012.02	Forderungen aus Nachsteuern	0.00			0.00
1012.09	WB auf Forderungen allgemeine Gemeindesteuern	0.00			0.00
1013	Anzahlungen an Dritte				
1013.00	Vorauszahlungen an Dritte	0.00			0.00
1013.10	Lohnvorschüsse	0.00			0.00
1014	Transferforderungen	617'662.00	184'837.00	617'662.00	184'837.00
1014.00	Transferforderungen Ertragsanteile	0.00			0.00
1014.10	Transferforderungen Entschädigungen von Gemeinwesen	577'062.00	184'837.00	577'062.00	184'837.00
1014.20	Transferforderungen Finanz- und Lastenausgleich	0.00			0.00
1014.30	Transferforderungen Beiträge von Gemeinwesen und Dritten	40'600.00		40'600.00	0.00
1019	Übrige Forderungen	5'620.00	47'137.10	47'494.00	5'263.10
1019.10	Guthaben bei SVA Zürich (u.a. FAK)	5'620.00	45'096.95	47'494.00	3'222.95
1019.11	Guthaben bei Personalvorsorgeeinrichtungen	0.00			0.00
1019.12	Guthaben bei Kranken- und Unfallversicherungen	0.00	2'040.15		2'040.15
1019.19	WB auf Guthaben bei Sozial- und Personalversicherungen	0.00			0.00

Bilanz

Konto	Bilanz HRM2 PS Bilanzgliederung HRM2 Schule	Bestand per 01.01.2025	Veränderungen		Bestand per 31.12.2025
			Zuwachs	Abgang	
104	Aktive Rechnungsabgrenzungen (RA)		2'072.00		2'072.00
1040	Aktive RA Personalaufwand				
1040.00	Aktive RA Personalaufwand	0.00			0.00
1041	Aktive RA Sach- und übriger Betriebsaufwand				
1041.00	Aktive RA Sach- und übriger Betriebsaufwand	0.00			0.00
1043	Aktive RA Transfers der Erfolgsrechnung		2'072.00		2'072.00
1043.00	Aktive RA Transfers der Erfolgsrechnung	0.00	2'072.00		2'072.00
1043.20	Aktive RA Finanz- und Lastenausgleich	0.00			0.00
1044	Aktive RA Finanzaufwand/Finanzertrag				
1044.00	Aktive RA Finanzaufwand/Finanzertrag	0.00			0.00
1045	Aktive RA übriger betrieblicher Ertrag				
1045.00	Aktive RA übriger betrieblicher Ertrag	0.00			0.00
1046	Aktive RA Investitionsrechnung				
1046.00	Aktive RA Investitionsrechnung	0.00			0.00
107	Langfristige Finanzanlagen				
1072	Langfristige Forderungen				
1072.00	Langfristige Forderungen	0.00			0.00
1072.09	WB auf langfristigen Forderungen aus Lieferungen und Leistungen	0.00			0.00
108	Sach- und immaterielle Anlagen Finanzvermögen	430'100.00			430'100.00
1080	Grundstücke FV				
1080.00	Grundstücke FV	0.00			0.00
1084	Gebäude FV	430'100.00			430'100.00
1084.00	Liegenschaft Jakob Bosshart-Str.1	430'100.00			430'100.00

Bilanz

Konto	Bilanz HRM2 PS Bilanzgliederung HRM2 Schule	Bestand per 01.01.2025	Veränderungen		Bestand per 31.12.2025
			Zuwachs	Abgang	
14	Verwaltungsvermögen (VV)	1'374'775.94	57'716.50	85'628.27	1'346'864.17
140	Sachanlagen Verwaltungsvermögen	1'313'415.94	57'716.50	84'308.27	1'286'824.17
1400	Grundstücke VV				
1400.00	Grundstücke allgemeiner Haushalt	0.00			0.00
1400.09	WB Grundstücke allgemeiner Haushalt	0.00			0.00
1403	Übrige Tiefbauten	287'976.79	36'578.05	19'235.56	305'319.28
1403.00	Tiefbauten allgemeiner Haushalt	767'072.55	36'578.05		803'650.60
1403.09	WB Tiefbauten allgemeiner Haushalt	-479'095.76		19'235.56	-498'331.32
1404	Hochbauten	1'021'951.37	21'138.45	63'910.12	979'179.70
1404.00	Hochbauten allgemeiner Haushalt	4'801'603.99	21'138.45		4'822'742.44
1404.09	WB Hochbauten allgemeiner Haushalt	-3'779'652.62		63'910.12	-3'843'562.74
1406	Mobilien VV	3'487.78		1'162.59	2'325.19
1406.00	Mobilien allgemeiner Haushalt	93'337.90			93'337.90
1406.09	WB Mobilien allgemeiner Haushalt	-89'850.12		1'162.59	-91'012.71
1407	Anlagen im Bau VV				
1407.00	Anlagen im Bau allgemeiner Haushalt	0.00			0.00
142	Immaterielle Anlagen				
1420	Software				
1420.00	Software allgemeiner Haushalt	0.00			0.00
1420.09	WB Software allgemeiner Haushalt	0.00			0.00
1421	Lizenzen, Nutzungsrechte, Markenrechte				
1421.00	Lizenzen, Nutzungsrechte, Markenrechte allgemeiner Haushalt	0.00			0.00
1421.09	WB Lizenzen, Nutzungsrechte, Markenrechte allgemeiner Haushalt	0.00			0.00
1427	Immaterielle Anlagen in Realisierung				
1427.00	Immaterielle Anlagen in Realisierung allgemeiner Haushalt	0.00			0.00
1429	Übrige immaterielle Anlagen				
1429.00	Übrige immaterielle Anlagen allgemeiner Haushalt	0.00			0.00
1429.09	WB übrige immaterielle Anlagen allgemeiner Haushalt	0.00			0.00

Bilanz

Konto	Bilanz HRM2 PS Bilanzgliederung HRM2 Schule	Bestand per 01.01.2025	Veränderungen		Bestand per 31.12.2025
			Zuwachs	Abgang	
144	Darlehen	52'160.00		1'320.00	50'840.00
1442	<i>Darlehen an Gemeinden und Zweckverbände</i>	52'160.00		1'320.00	50'840.00
1442.00	Darlehen an Gemeinden und Zweckverbände allgemeiner Haushalt	52'160.00		1'320.00	50'840.00
1442.09	WB Darlehen an Gemeinden und Zweckverbände allgemeiner Haushalt	0.00			0.00
1444	<i>Darlehen an öffentliche Unternehmungen</i>				
1444.00	Darlehen an öffentliche Unternehmungen allgemeiner Haushalt	0.00			0.00
1444.09	WB Darlehen an öffentliche Unternehmungen allgemeiner Haushalt	0.00			0.00
145	Beteiligungen, Grundkapitalien	9'200.00			9'200.00
1452	<i>Beteiligungen an Gemeinden und Zweckverbänden</i>	9'200.00			9'200.00
1452.00	Beteiligungen an Gemeinden und Zweckverbänden allgemeiner Haushalt	9'200.00			9'200.00
1452.09	WB Beteiligungen an Gemeinden und Zweckverbänden allgemeiner Haushalt	0.00			0.00
1454	<i>Beteiligungen an öffentlichen Unternehmungen</i>				
1454.00	Beteiligungen an öffentlichen Unternehmungen allgemeiner Haushalt	0.00			0.00
1454.09	WB Beteiligungen an öffentlichen Unternehmungen allgemeiner Haushalt	0.00			0.00
146	Investitionsbeiträge				
1462	<i>Investitionsbeiträge an Gemeinden und Zweckverbände</i>				
1462.00	Investitionsbeiträge an Gemeinden und Zweckverbände allgemeiner Haushalt	0.00			0.00
1462.09	WB Investitionsbeiträge an Gemeinden und Zweckverbände allgemeiner Haushalt	0.00			0.00
1469	<i>Investitionsbeiträge an Anlagen im Bau</i>				
1469.00	Investitionsbeiträge an Anlagen im Bau allgemeiner Haushalt	0.00			0.00

Bilanz

Konto	Bilanz HRM2 PS Bilanzgliederung HRM2 Schule	Bestand per 01.01.2025	Veränderungen		Bestand per 31.12.2025
			Zuwachs	Abgang	
2	Passiven	2'712'444.14	4'791'279.60	5'053'624.95	2'450'098.79
20	Fremdkapital	1'131'445.25	4'593'416.06	4'840'556.21	884'305.10
200	Laufende Verbindlichkeiten	1'057'685.95	4'579'985.16	4'815'786.51	821'884.60
2000	Laufende Verbindlichkeiten aus Lieferungen und Leistungen von Dritten	118'268.30	426'323.50	487'900.81	56'690.99
2000.00	Kreditoren Schule (Kreditorenprogramm)	0.00		0.00	0.00
2000.01	Kreditoren Schule (manuelle Habenstellung)	111'716.60	56'690.99	111'716.60	56'690.99
2000.08	Kreditoren Abklärungskonto Schule	0.00	3'161.96	3'161.96	0.00
2000.10	Sozialversicherungen Schule (AHV/ALV/FAK)	0.00	150'459.95	150'459.95	0.00
2000.11	Personalvorsorgeeinrichtung Schule (BVK)	0.00	180'258.65	180'258.65	0.00
2000.12	Kranken- und Unfallversicherungen Schule (AXA)	0.00	29'724.50	29'724.50	0.00
2000.13	Kreditor Quellensteuern Schule	6'551.70	6'027.45	12'579.15	0.00
2001	Kontokorrente mit Dritten	919'936.80	4'153'661.66	4'314'304.85	759'293.61
2001.01	Kontokorrent mit Politischer Gemeinde	919'936.80	4'153'661.66	4'314'304.85	759'293.61
2001.10	Kontokorrent mit Heilpädagogischer Schule (HPS)	0.00			0.00
2002	Steuern	13'280.85		13'280.85	
2002.00	Verpflichtungen aus allgemeinen Gemeindesteuern (negative Restanzen)	13'280.85		13'280.85	0.00
2002.01	Verpflichtungen aus Steuerausscheidungen	0.00			0.00
2004	Transferverbindlichkeiten				
2004.00	Transferverbindlichkeiten Erfolgsrechnung	0.00			0.00
2004.20	Transferverbindlichkeiten Finanz- und Lastenausgleich	0.00			0.00
2004.60	Transferverbindlichkeiten Investitionsrechnung	0.00			0.00
2006	Depotgelder und Kautionen	6'200.00		300.00	5'900.00
2006.00	Schlüsseldepots aus Vermietung	6'200.00		300.00	5'900.00
204	Passive Rechnungsabgrenzungen (RA)	5'334.50	2'938.90	5'334.50	2'938.90
2040	Passive RA Personalaufwand	4'224.50	1'828.90	4'224.50	1'828.90
2040.00	Passive RA Personalaufwand	4'224.50	1'828.90	4'224.50	1'828.90
2041	Passive RA Sach- und übriger Betriebsaufwand				
2041.00	Passive RA Sach- und übriger Betriebsaufwand	0.00			0.00

Bilanz

Konto	Bilanz HRM2 PS Bilanzgliederung HRM2 Schule	Bestand per 01.01.2025	Veränderungen		Bestand per 31.12.2025
			Zuwachs	Abgang	
2043	Passive RA Transfers der Erfolgsrechnung				
2043.00	Passive RA Transfers der Erfolgsrechnung	0.00			0.00
2044	Passive RA Finanzaufwand/Finanzertrag	1'110.00	1'110.00	1'110.00	1'110.00
2044.00	Passive RA Finanzaufwand/Finanzertrag	1'110.00	1'110.00	1'110.00	1'110.00
2045	Passive RA übriger betrieblicher Ertrag				
2045.00	Passive RA übriger betrieblicher Ertrag	0.00			0.00
2046	Passive RA Investitionsrechnung				
2046.00	Passive RA Investitionsrechnung	0.00			0.00
205	Kurzfristige Rückstellungen	19'435.20	10'492.00		29'927.20
2050	Kurzfristige Rückstellungen aus Mehrleistungen des Personals		10'492.00		10'492.00
2050.00	Kurzfristige Rückstellungen aus Mehrleistungen des Personals	0.00	10'492.00		10'492.00
2051	Kurzfristige Rückstellungen für andere Ansprüche des Personals				
2051.00	Kurzfristige Rückstellungen für andere Ansprüche des Personals	0.00			0.00
2052	Kurzfristige Rückstellungen für Prozesse				
2052.00	Kurzfristige Rückstellungen für Prozesse	0.00			0.00
2053	Kurzfristige Rückstellungen für nicht versicherte Schäden				
2053.00	Kurzfristige Rückstellungen für nicht versicherte Schäden	0.00			0.00
2056	Kurzfristige Rückstellungen für Vorsorgeverpflichtungen	19'435.20			19'435.20
2056.00	Kurzfristige Rückstellungen für Vorsorgeverpflichtungen	19'435.20			19'435.20
2057	Kurzfristige Rückstellungen für Finanzaufwand				
2057.00	Kurzfristige Rückstellungen für Finanzaufwand	0.00			0.00
2058	Kurzfristige Rückstellungen der Investitionsrechnung				
2058.00	Kurzfristige Rückstellungen für Sachanlagen der Investitionsrechnung	0.00			0.00
2058.10	Kurzfristige Rückstellungen für Investitionen auf Rechnung Dritter	0.00			0.00
2058.20	Kurzfristige Rückstellungen für immaterielle Anlagen	0.00			0.00
2058.60	Kurzfristige Rückstellungen für Investitionsbeiträge	0.00			0.00
2059	Übrige kurzfristige Rückstellungen der Erfolgsrechnung				
2059.20	Kurzfristige Rückstellungen Finanz- und Lastenausgleich	0.00			0.00

Bilanz

Konto	Bilanz HRM2 PS Bilanzgliederung HRM2 Schule	Bestand per 01.01.2025	Veränderungen		Bestand per 31.12.2025
			Zuwachs	Abgang	
208	Langfristige Rückstellungen	48'989.60		19'435.20	29'554.40
2081	Langfristige Rückstellungen für Ansprüche des Personals				
2081.00	Langfristige Rückstellungen für Ansprüche des Personals	0.00			0.00
2082	Langfristige Rückstellungen für Prozesse				
2082.00	Langfristige Rückstellungen für Prozesse	0.00			0.00
2083	Langfristige Rückstellungen für nicht versicherte Schäden				
2083.00	Langfristige Rückstellungen für nicht versicherte Schäden	0.00			0.00
2085	Langfristige Rückstellungen aus übriger betrieblicher Tätigkeit				
2085.00	Langfristige Rückstellungen aus übriger betrieblicher Tätigkeit	0.00			0.00
2086	Langfristige Rückstellungen für Vorsorgeverpflichtungen	48'989.60		19'435.20	29'554.40
2086.00	Langfristige Rückstellungen für Vorsorgeverpflichtungen	48'989.60		19'435.20	29'554.40
2087	Langfristige Rückstellungen für Finanzaufwand				
2087.00	Langfristige Rückstellungen für Finanzaufwand	0.00			0.00
2088	Langfristige Rückstellungen der Investitionsrechnung				
2088.00	Langfristige Rückstellungen für Sachanlagen der Investitionsrechnung	0.00			0.00
2088.10	Langfristige Rückstellungen für Investitionen auf Rechnung Dritter	0.00			0.00
2088.20	Langfristige Rückstellungen für immaterielle Anlagen	0.00			0.00
2088.60	Langfristige Rückstellungen für Investitionsbeiträge	0.00			0.00
2089	Übrige langfristige Rückstellungen der Erfolgsrechnung				
2089.20	Langfristige Rückstellungen Finanz- und Lastenausgleich	0.00			0.00
29	Eigenkapital	1'580'998.89	197'863.54	213'068.74	1'565'793.69
294	Finanzpolitische Reserve				
2940	Finanzpolitische Reserve				
2940.00	Finanzpolitische Reserve	0.00			0.00

Bilanz

Konto	Bilanz HRM2 PS Bilanzgliederung HRM2 Schule	Bestand per 01.01.2025	Veränderungen		Bestand per 31.12.2025
			Zuwachs	Abgang	
299	Bilanzüberschuss/-fehlbetrag	1'580'998.89	197'863.54	213'068.74	1'565'793.69
2990	Jahresergebnis	-197'863.54	197'863.54	15'205.20	-15'205.20
2990.00	Jahresergebnis	-197'863.54	197'863.54	15'205.20	-15'205.20
2999	Kumulierte Ergebnisse der Vorjahre	1'778'862.43		197'863.54	1'580'998.89
2999.00	Kumulierte Ergebnisse der Vorjahre	1'778'862.43		197'863.54	1'580'998.89
	Total Aktiven	2'712'444.14	930'764.52	1'193'109.87	2'450'098.79
	Total Passiven	2'712'444.14	4'791'279.60	5'053'624.95	2'450'098.79
	Aktivenüberschuss				0.00